

VILNIAUS UNIVERSITETO MEDICINOS FAKULTETO  
SVEIKATOS MOKSLŲ INSTITUTO VISUOMENĖS SVEIKATOS KATEDRA

**Kornelija Stončaitytė**

*Vilniaus mieste gyvenančių tėvų, auginančių nepilnamečius vaikus, požiūrio į azartą keliančius žaidimus tyrimas*

*Assessment of Parental Attitudes Towards Addictive Games: a Cross-Sectional Study of Parents of Underaged Children from Vilnius*

**MAGISTRO BAIGIAMASIS DARBAS**

Leidžiama ginti Prof. Dr. (HP) Rimantas Stukas

Visuomenės sveikatos

katedros vedėjas

\_\_\_\_\_

(parašas)

Studentė Kornelija Stončaitytė

\_\_\_\_\_

(parašas)

Darbo vadovas doc. dr. Donatas Austys

\_\_\_\_\_

(parašas)

Darbo įteikimo data \_\_\_\_\_

Registracijos Nr \_\_\_\_\_

Vilnius – 2023

## TURINYS

<b>1.</b>	<b>SANTRAUKA</b> .....	3
<b>2.</b>	<b>SUMMARY</b> .....	5
<b>3.</b>	<b>ĮVADAS</b> .....	7
<b>4.</b>	<b>LITERATŪROS APŽVALGA</b> .....	9
4.1	Socialiniai ir demografiniai veiksniai .....	9
4.2	Požiūris į azartą keliančius žaidimus .....	10
4.3	Vaikų įsitraukimas į azartą keliančius žaidimus.....	11
4.4	Tėvų įtaka vaikų įsitraukimui į azartą keliančius žaidimus .....	13
<b>5.</b>	<b>TYRIMO METODAI IR APIMTIS</b> .....	14
<b>6.</b>	<b>REZULTATAI</b> .....	16
6.1	Socialiniai ir demografiniai charakteristika .....	16
6.2	Socialiniai ir demografiniai veiksniai ir tėvų nuomonė apie azartinius žaidimus .....	17
6.3	Tėvų patirčių, žaidžiant azartą keliančius žaidimus, veiksniai ir tėvų nuomonė apie azartą keliančius žaidimus.....	73
6.4	Vaikų įsitraukimo į azartą keliančius žaidimus veiksniai ir tėvų nuomonė apie azartą keliančius žaidimus .....	111
<b>7.</b>	<b>REZULTATŲ APTARIMAS</b> .....	140
<b>8.</b>	<b>IŠVADOS</b> .....	144
<b>9.</b>	<b>REKOMENDACIJOS</b> .....	145
<b>10.</b>	<b>LITERATŪROS SĄRAŠAS</b> .....	146
<b>11.</b>	<b>PRIEDAI</b> .....	148
11.1	Priedas Nr. 1 .....	148

## 1. SANTRAUKA

**Temos aktualumas.** Moksliniai tyrimai rodo, jog tėvai, auginantys nepilnamečius vaikus, azartą keliančių žaidimų dažnai nevertina kaip žalą keliančio veiksnio jų vaikų sveikatai ir gerbūviui. Tėvų, auginančių nepilnamečius vaikus, požiūris į azartą keliančius žaidimus gali skirtis nuo lyties, amžiaus, darbo pobūdžio ir užimtumo, išsilavinimo, šeiminių padėties. Taip pat požiūris priklauso nuo pačių tėvų įsitraukimo į azartą keliančius žaidimus ir jų vaikų polinkio žaisti azartinius žaidimus.

**Tikslas.** Įvertinti nepilnamečius vaikus auginančių tėvų požiūrį į azartą keliančius žaidimus.

**Uždaviniai.** Įvertinti nepilnamečius vaikus auginančių tėvų požiūrį į azartą keliančius žaidimus atsižvelgiant į socialinius ir demografinius rodiklius (1), tėvų asmenines patirtis (2) ir į vaikų polinkį žaisti azartinius žaidimus (3).

**Metodika.** Buvo atlikta suaugusių Vilniaus miesto tėvų, auginančių nepilnamečius vaikus, anoniminė apklausa ir analizuoti 240 respondentų atsakymai, kurie nurodė respondentų asmenines patirtis žaidžiant azartą keliančiais žaidimais, požiūrį į azartinius žaidimus ir jų vaikų polinkį užsiimti azartą keliančiais žaidimais. Gyventojų pasiskirstymas, vertinant pateiktus atsakymus, buvo analizuojamas pagal socialinius ir demografinius rodiklius, tėvų patirtis žaidžiant azartą keliančius žaidimus ir vaikų įsitraukimą žaidžiant azartinius žaidimus.

**Rezultatai.** 7 iš 10 tėvų, azartą keliančius žaidimus vertina neigiamai. Neigiamai azartą keliančius žaidimus daugiau vertino moterų nei vyrų, jausnesni nei 38 metų amžiaus respondentai, turintieji aukštąjį išsilavinimą, nedirbantys bei neturintys sutuoktinio (-ės) ir beveik taip pat neigiamai įvertino turintys vieną vaiką ir daugiau nei vieną vaiką šeimoje respondentai. Kazino žaidimus, lažybas ir statymus, automatines lošimo mašinas bei kompiuterinius žaidimus respondentai rinkosi kaip labiausiai galinčius sukelti priklausomybę azartinius žaidimus. Tie tėvai, kurie žaidžia loterinius žaidimus bei dalyvauja televizijos, radijo, socialinių tinklų, spaudos konkursuose, būtent šiuos žaidimus nurodė kaip galinčius sukelti priklausomybę. Didžioji dalis tėvų nemano, kad azartiniai žaidimai prisideda prie žalingų įpročių ir psichologinių problemų atsiradimo. Didžioji dauguma tėvų sutiko su teiginiais, jog vaikystėje matant lošiančius tėvus yra didesnė tikimybė būti priklausomu nuo azartą keliančių žaidimų vyresniame amžiuje.

**Išvados.** Daugiau nei pusė Vilniaus mieste gyvenančių tėvų, auginančių nepilnamečius vaikus, išreiškė neigiamą nuomonę apie azartą keliančius žaidimus, tačiau nemaža dalis tėvų azartinius žaidimus vertina teigiamai. Azartinius žaidimus daugiau teigiamai vertino 38 metų amžiaus ir vyresni, dirbantys ir turintys sutuoktinį (-ę) respondentai, taip pat tėvai, kurie azartą keliančius žaidimus žaidžia daugiau nei kartą per mėnesį. Dauguma tėvų, kurių vaikai žaidžia virtualius žaidimus, kompiuterinius žaidimus vertina neigiamai ir galinčius sukelti priklausomybę

azartą keliantiems žaidimams, tačiau azatinius žaidimus nevertina, kaip galinčius prisidėti prie žalingų įpročių ar psichologinių problemų atsiradimo.

**Raktiniai žodžiai:** Azartą keliantys žaidimai, tėvų žinios, vaikų lošimas, vaikai, tėvų požiūris.

## 2. SUMMARY

**Relevance of the topic.** Research shows that parents of underaged children often do not consider addictive games as a harmful factor for their children's health and well-being. The attitude of parents of underaged children to addictive games may differ depending on gender, age, type of work and employment, education, and marital status. Attitudes also depend on parents' own involvement in addictive games and their children's propensity to play addictive games.

**Objective.** To assess the attitude of parents of underaged children towards addictive games.

**Tasks.** To assess the attitude of parents of underaged children towards addictive games based on socio-demographic indicators (1), parents personal experiences (2) and children's propensity to play addictive games (3).

**Methodology.** An anonymous survey of adult parents in the city of Vilnius, who are raising minor children, was conducted and the answers of 240 respondents were analyzed, which indicated the personal experiences of the respondents in playing addictive games, their attitude towards addictive games and their children's tendency to engage in addictive games. Population distribution was analyzed by socio-demographic indicators, parental addictive games playing experience and children's addictive games involvement.

**Results.** 7 out of 10 parents view addictive games negatively. Addictive games were negatively evaluated more by women than men, by respondents younger than 38 years old, with higher education, unemployed and without a spouse, and almost as negatively by respondents with one child and more than one child in the family. Casino games, betting and wagering, slot machines and computer games were chosen by the respondents as the most addictive gambling games. Those parents who play lottery games and participate in contests on television, radio, social networks, and the press indicated that these games can be addictive. The majority of parents do not think that addictive games contributes to the development of cigarette, drugs and alcohol use or psychological problems. The vast majority of parents agreed with the statement that seeing a parent gambling in childhood increases the likelihood of being addicted to gambling in adulthood.

**Conclusions.** More than half of the parents living in the city of Vilnius, expressed a negative opinion about addictive games, but a considerable number of parents evaluate addictive games positively. Addictive games was viewed more positively by respondents aged 38 and over, employed and with children, as well as by parents who was playing addictive games more than once a month. Most of the parents whose children play virtual games evaluate computer games as negative and potentially addictive addictive games, but do not evaluate addictive games as contributing to the development of cigarette, drugs and alcohol use or psychological problems.

**Key words:** addictive games, parents knowledge, children's gambling, children, parents attitude.

### 3. ĮVADAS

Pasaulyje vis labiau populiarėjant ir atsirandant vis naujesnių azartinių žaidimų, mokslo bendruomenėje išaugo didesnis susidomėjimas azartą keliančių žaidimų įtaka žmogaus psichologinei ir fizinei sveikatai bei gyvenimo gerovei. Probleminis azartą keliančių žaidimų užsiėmimas yra rimta visuomenės sveikatos problema, nes tai gali turėti nemažai neigiamų pasekmių, pavyzdžiui, įtempti santykiai su šeimos nariais ir draugais, nusikalstamas elgesys, depresija ir kiti psichikos sveikatos sutrikimai, padidėjusi agresija ar nekontroliuojamas elgesys bei priklausomybė nuo alkoholio ar svaigiųjų medžiagų [1]. Be to, mokslinių tyrimų duomenimis, azartiniai žaidimai siejami su didesne priklausomybių rizika [2,3]. Moksliniai tyrimai atskleidė, jog priklausomybė lošimas grėsmę kelia ne tik suaugusiems, tačiau su tuo gali susidurti paaugliai ir net vaikai. Per paskutiniuosius penkerius metus azartą keliantys žaidimai ir su jais susijusios problemos labiau paplito tarp vaikų, paauglių ir jaunimo nei tarp suaugusių žmonių [4].

Atlikti moksliniai tyrimai atskleidė, jog azartiniai žaidimai yra skirtingai paplitę priklausomai nuo lyties, amžiaus, darbo krūvio ir pobūdžio, šeiminių padėties, išsimokslinimo, gaunamų pajamų [2,3,5,6].

Azartą keliantys žaidimai, kurie anksčiau buvo laikomi tik suaugusiųjų veikla, paskutiniuoju metu tampa vis labiau paplitę vaikų ir paauglių tarpe. Nors teisinis reguliavimas paprastai draudžia nepilnamečius jaunuolius įtraukti į azartinius žaidimus, daugelyje šalių smarkiai išaugo įsitraukimas į azartinių lošimų veiklą paauglystėje. Keletas skerspjūvio tyrimų parodė, kad 77–83 % paauglių yra išbandę azartinius žaidimus [7,8]. Moksliniuose tyrimuose buvo nustatytas stiprus ryšys tarp paauglių lošimo ir tėvų įsitraukimo į lošimus. Tėvų, kurie žaidžia azartinius žaidimus, savo vaikams perduoda teigiamą patirtį žaidžiant, taip pat moksliniuose tyrimuose pastebima, jog vaikai ir paaugliai pirmą kartą azartinius žaidimus žaidžia būnant kartu su savo tėvais [9,10].

Kiti moksliniai tyrimai, atlikti atskleidžiant tėvų, auginančių nepilnamečius vaikus, požiūrį į azartą keliančius žaidimus, atskleidė, jog tiriamųjų nuomonė apie azartinius žaidimus nevisada yra neigiama. Tėvai nesutinka, jog paaugliai daugiau įsitraukia į azartinius žaidimus nei suaugusieji, taip pat atsakant į tyrimo anketos klausimus nevisada tvirtai sutinkama su teiginiais, kuriuose azartiniai žaidimai pateikiami, kaip žalinga veikla [11]. Lietuvoje atliktų tyrimų, atskleidžiančių tėvų, auginančių nepilnamečius vaikus, požiūrį į azartą keliančius žaidimus, pagal socialinius ir demografinius rodiklius, tėvų patirtis žaidžiant ir vaikų įsitraukimą žaidžiant azartinius žaidimus trūksta. Todėl šio **tyrimo tikslas**: įvertinti nepilnamečius vaikus auginančių tėvų požiūrį į azartą keliančius žaidimus.

**Uždaviniai:**

1. Įvertinti nepilnamečius vaikus auginančių tėvų požiūrį į azartą keliančius žaidimus, atsižvelgiant į socialinius ir demografinius rodiklius.
2. Įvertinti nepilnamečius vaikus auginančių tėvų požiūrį į azartą keliančius žaidimus, atsižvelgiant į tėvų asmenines patirtis.
3. Įvertinti nepilnamečius vaikus auginančių tėvų požiūrį į azartą keliančius žaidimus, atsižvelgiant į vaikų polinkį užsiimti azartiniais lošimais.



## 4. LITERATŪROS APŽVALGA

### 4.1 Socialiniai ir demografiniai veiksniai

Moksliniuose tyrimuose dažnai išskiriamos tiriamųjų grupės pagal socialinius ir demografinius rodiklius, kuriuose daugiau pasireiškia polinkis žaisti azartą keliančius žaidimus.

Danijoje atliktame tyrime, lyginami dviejų apklausų, atliktų penkerių metų laikotarpyje, apie azartinius žaidimus ir atsakymų pasiskirstymas pagal socialius ir demografinius rodiklius. Šis tyrimas parodė, jog tarp Danijos piliečių daugiausiai azartinius žaidimus žaidžia vyrai, taip pat pastarieji yra labiau linkę į priklausomybę azartiniams lošimams, tačiau tyrimas atskleidė, jog didėjant amžiui, priklausomybė azartiniams žaidimams mažėja. Taip pat, negalią turintys, neturintys aukštojo išsilavinimo, vieniši, neturintys vaikų asmenys yra labiau linkę žaisti azartą keliančius žaidimus [7].

Kanadoje atlikto tyrimo duomenimis, moterys ir vyrai beveik vienodai (2% skirtumu) pasiskirstė tarp žaidžiančių azartinius žaidimus, didžioji dalis turėjo sutuoktinį (-ę), sugyventinį (-ę), turėjo vidurinį ar aukštąjį išsilavinimą, taip pat daugiausiai žaidėjų buvo jaunesni nei 35 metų amžiaus. 6% apklaustųjų atsakė, jog azartinius žaidimus žaidžia būdami apsaigę nuo alkoholio, o 4% teigė, jog turi problemų su alkoholio ar (ir) naktinių medžiagų vartojimu. Daugiau nei pusė apklaustųjų perka loterijos bilietus, antras pagal populiarumą apklaustųjų azartą keliantis žaidimas – internetiniai azartiniai žaidimai [12].

Mora-Salgueiro J. Ir kt. [5] atliktoje sisteminėje literatūros analizėje apie įsitraukimą į internetinius lošimus, asmenys, daugiausiai azartinius žaidimus žaidžiantys virtualioje erdvėje, analizuojamuose literatūros šaltiniuose buvo vieniši, dažniausiai turintys vidurinį išsilavinimą, 31-42 metų amžiaus, vyrai.

Kitas atliktas tyrimas Suomijoje, kurio tikslas buvo nustatyti, daugiausiai pinigų išleidžiančių azartiniams lošimams, asmenų socialinį ir demografinį pasiskirstymą. Tyrimo rezultatai parodė, jog didžiausią pinigų sumą azartiniams žaidimams išleidžiančių tiriamųjų vyrų ir 55 metų ar vyresnių asmenų dalis buvo didesnė nei moterų ir jaunesniųjų apklaustųjų. Mažiausiai išlaidaujančių grupėje buvo 18-24 metų tiriamieji. Taip pat daugiausiai pinigų išleidžiančiųjų grupėje buvo asmenys, kurie turi vidurinį išsilavinimą, dalis bedarbių arba gaunančių pašalpą iš valstybės, išėję į pensiją, turintys mažesnes nei vidutines pajamas bei turintys neįgalumo laipsnį ir gaunantys ligos ar neįgalumo išmoką [13].

#### 4.2 Požiūris į azartą keliančius žaidimus

Atsižvelgiant į panašumus, tarp paauglių įsitraukimo į azartinius žaidimus ir alkoholio bei svaigiųjų medžiagų vartojimo, bendrų rizikos veiksnių (pavyzdžiui, prasti akademiniai rezultatai, didesnė agresija, konfliktai su mokytojais ir šeimos nariais, asocialus elgesys, pamokų nelankymas) Dickson ir kt. [14] pasiūlė paauglių lošimo problemų prevencijos sistemą, kuri yra panaši į bendrąsias tabako, alkoholio ir narkotikų vartojimo prevencijos programų elementus, kurie apima tėvų, globėjų ir mokytojų švietimą, mokymus ir vedamas praktikas apie azartą keliančių žaidimų daroma žalą vaikams. Literatūros šaltiniuose teigiama, jog šeimos įtaka, tėvų žinios bei rodomas tinkamas pavyzdys yra tiesiogiai ir netiesiogiai susiję su paauglių elgesiu. Dėl tokios priežasties svarbu išsiaiškinti tėvų, auginančių nepilnamečius vaikus, požiūrį bei žinias apie azartinius žaidimus.

Italijoje atlikto tyrimo tikslas buvo įvertinti tėvų žinias bei požiūrį apie azartinius žaidimus bei paauglių įsitraukimą į lošimus. Pagal iškeltą hipotezę, paaugliai, kurių tėvai turėjau daugiau žinių apie azartinių žaidimų daromą žalą, rečiau žaidžia azartinius žaidimus arba išvis nežaidžia [15].

Sisteminėje literatūros analizėje nagrinėti moksliniai šaltiniai atskleidė, jog neigiamas tėvų požiūris į azartinius žaidimus bei bandymas apriboti priėjimą prie azartinių žaidimų ir bandymas kontroliuoti savo vaikus buvo susijęs su paauglių probleminiu lošimu [16].

Kanadoje atliktame tyrime, kurio tikslas buvo atskleisti tėvų požiūrį į azartą keliančius žaidimus, tėvų, auginančių nepilnamečius vaikus, buvo paprašyta įvertinti 12 dažniausiai pasitaikančių paaugliams būdingų problemų, kurios yra labiau reikšmingos, paveikiančios paauglį ir mažiau reikšmingos. Narkotikų vartojimą tėvai suvokė kaip rimčiausią problemą (87 proc. ją vertino kaip rimtą arba labai rimtą), kaip mažiau reikšmingą vertino alkoholio vartojimą (82 proc.), o žaidimą azartą keliančius žaidimus tėvai vertino kaip mažiausiai reikšmingą iš visos 12 problemų grupės. Tik 40 % visų apklaustųjų tėvų, paauglių žaidžiamus azartinius lošimus vertino kaip rimtą arba labai rimtą problemą. Taip pat šiame tyrime buvo prašoma tėvų įvertinti (sutikti arba nesutikti) tam tikrus teiginius apie azartą keliančius žaidimus. Dauguma tėvų nesutiko teigiamai azartinius lošimus vertinančiais teiginiais, nors buvo tam tikrų skirtumų, lyginant tėvų teiginių vertinimu ir jų auginamų vaikų amžiumi. 13–14 metų vaikų tėvai dažniau nesutiko su teiginiu: „nieko blogo kartais lošti“, o 17–18 metų tėvai labiau sutiko su teiginiu, jog jokios blogos įtakos nedaro paauglių pokerio žaidimo stebėjimas per televiziją. Taip pat tėvai nesutiko, kad paaugliams gresia didesnis pavojus žalingai įnykti į azartą keliančius žaidimus nei suaugusiems asmenims, taip pat, jog loterijos bilietai turėtų būti prieinami kiekvienam asmeniui. Nors buvo tikimasi, jog tėvai, auginantys nepilnamečius vaikus, labiau išreikš skeptišką požiūrį į azartą keliančius žaidimus,

tačiau stebėtinai nevisada pritarė teiginiams, kurie azartą keliančius žaidimus vaizdavo iš neigiamos pusės[11].

Visuomenės nuomonės ir rinkos tyrimų centro „VILMORUS“ 2021 m. lapkričio mėn. 15 - 27 d. atlikta reprezentatyvi Lietuvos gyventojų apklausa „Azartiniai lošimai ir loterija“ atskleidė suaugusių gyventojų polinkį ir požiūrį į azartinius lošimus. Azartinius lošimus yra lošę 10% gyventojų. Tai maždaug tiek pat, kaip ir 2019-2020 m. tyrimuose (10-12%). Lošiantys azartinius žaidimus respondentai nurodė, kad dažniausios lošimo vietos buvo internetas, lošimo namai ir lošimų automatų salonai. 33% apklaustų lošiančių azartinius žaidimus tą daro kartą per mėnesį ir dažniau (2020 m. tokių buvo maždaug tiek pat – 34%), tačiau lyginant su 2020 m. padaugėjo lošiančių kartą per savaitę ir dažniau – 16% (buvo 8%).

Pagal atliktos apklausos duomenis, dažniausiai pirmą kartą lošti azartinius žaidimus buvo bandoma 18-24 m. – 52% (beveik toks pat rezultatas buvo ir 2019 m. – 52%, 2020 m. – 51%), o pabandžiusių iki 18 metų iš viso buvo 13%, šie apklaustieji tiksliau nurodė amžių, kada pabandė pirmą kartą lošti: jaunesni nei 16 m. (5,2%); 16-17 m. (5,2%). Dar 2,1% tikslaus amžiaus nenurodė. Tačiau atsakant į klausimą „Kokio amžiaus loterijos bilietą pirkote pirmą kartą?“ net 24% apklaustųjų nurodė, jog pirmąjį loterijos bilietą įsigijo iki 18 metų, taip pat šie apklaustieji turėjo patikslinti amžių: jaunesni nei 16 m. (7,1%); 16-17 m. (12,0%). Dar 4,6% tikslaus amžiaus nenurodė.

Į klausimą „ar azartiniai lošimai gali sukelti priklausomybę?“ didžioji dauguma – 76% – lošusiųjų azartinius lošimus nurodo, kad šie lošimai gali sukelti priklausomybę šiai veiklai. Dauguma lošiančiųjų – 78% – nurodė, kad lošimas jiems nekelia problemų, o tarp problemų dažniausiai buvo nurodomos finansinės problemos. Dažniausiai apklausiamieji nurodė, kad lošti skatina noras laimėti pinigų – 47% (2019 m. buvo 51%, 2020 m. – 48%). Taip pat svarbūs motyvai yra azartas 34%, noras atsipalaiduoti 32%, noras patirti naują laisvalaikio praleidimo būdą – 31% [17].

#### 4.3 Vaikų įsitraukimas į azartą keliančius žaidimus

Naujųjų laikų technologijos, jų vystymasis ir svarbios kiekvieno žmogaus gyvenimo vietos užėmimas lėmė azartinių lošimų persikėlimo galimybę į skaitmeninę mediją [18].

Aštuoniasdešimt procentų smegenų augimo ir formavimosi įvyksta per pirmuosius 3 vaiko gyvenimo metus, ir kuomet vaiko vystymasis labiausiai pažeidžiamas nuo ekranų ir medijos poveikio. Pagal mokslinių tyrimų paremtas rekomendacijas tėvai ir globėjai vaikams iki 3 metų amžiaus neturėtų leisti naudotis išmaniųjų prietaisų teikiamomis galimybėmis. Kitais vaikų amžiaus tarpsniais naudojimas ekranais neturėtų viršyti tam tikrų laiko limitų: 3–7 metų amžiaus

vaikai medijomis netūrėtų naudotis daugiau nei 0,5–1 valandą per dieną; 7-12 metų: 1 valandą per dieną; 12-15 metų: 1,5 valandos per dieną; 16 metų ir vyresni: 2 valandos per dieną [19]. Neurovaizdavimu paremti tyrimai parodė, kad internetiniai žaidimai veikia smegenų sritis, atsakingas už atlygį, impulsų kontrolę ir sensorinę-motorinę koordinaciją. Neurovaizdavimo tyrimai taip pat atskleidė, kad žaidžiant video žaidimus keičiasi atlygio gavimo ir prardimo kontrolė, o žaidimų vizualizacija suaktyvina smegenų sritis panašiai kaip suaktyvina svaigiųjų medžiagų vartojimas [20].

Khundadze M. ir kt. [21] atliko tyrimą, kuriame dalyvavo 50 3-15 metų vaikų ir paauglių, kurie yra priklausomi nuo virtualių azartų keliančių žaidimų. Visiems tiriamiesiems buvo būdingas per didelis kompiuterinių žaidimų, mobiliųjų įrenginių ir kitų programėlių naudojimas. Pagrindinė šių vaikų ir paauglių problema buvo nemiga, kalbos sutrikimai, mikčiojimas, elgesio sutrikimai, agresyvaus elgesio apraiškos. Šie skundai buvo skirtingi, atsižvelgiant į pacientų amžių. 3-7 metų pacientų grupėje pasireiškė miego ir kalbos sutrikimai, daugiausia pasireiškę mikčiojimu ir uždelstu pradėjimu kalbėti. 7-12 metų amžiaus vaikų nusiskundimai buvo šie: nerviniai tikai, nemiga, įvairios fobijos, emociniai sutrikimai, kasdienis nuovargis, dėmesio sutelkimo sunkumai. 12-15 metų paauglių grupėje pasireiškė prasti akademiniai rezultatai, pamokų praleidinėjimas, nenoras ir atsisakymas žaisti sporto žaidimus, dalyvauti muzikos pamokose, nemiga, dažnos agresyvaus elgesio apraiškos, dėmesio sutelkimo sunkumai, konfliktas su tėvais, koprolalija. Virtualūs lošimai taip pat dažnai siejami su depresija, pykčio problemomis ir nerimo sutrikimais.

Rizikos veiksniai, kurie kartu buvo susiję su vaikų ir paauglių azartinių lošimų problemomis, skerspūvio tyrimuose apima vyrišką lytį, žemesnę socialinę ir ekonominę padėtį, ankstyvą lošimo pradžią, didelio laimėjimo istoriją, ekstraversišką asmenybę, nenorą paklusti visuomenės nustatytoms normoms ir taisyklėms, impulsyvumą, naujų pojūčių siekimą, polinkį rizikuoti, bandymą atkartoti neigiamą matomą pavyzdį aplinkoje, didelį streso lygį, nusikalstamumą, svaigiųjų medžiagų vartojimą, aktyvumo ir dėmesio sutrikimą, nerimą, depresiją, emocines problemas, bendraamžių svaigiųjų medžiagų vartojimą, bendraamžių probleminį lošimą, prastus akademinis rezultatus, sunkumus mokykloje, tėvų piktnaudžiavimą narkotinėmis medžiagomis, tėvų probleminį lošimą, problemas šeimoje, lošimų prieinamumą, azartinių lošimų rinkodarą, kultūrinės lošimo normas ir pasaulines azartinių lošimų (pvz., internetinių lošimų) tendencijas [22].

Sisteminėje literatūros analizėje nurodoma, kad tarp priklausomybę nuo azartinių žaidimų turinčių paauglių ir jaunuolių buvo didelis įsitraukimo į alkoholį ir (arba) kitų svaigiųjų medžiagų vartojimą. Nepilnamečiai probleminiai ir rizikos lošėjai, palyginti su nepilnamečiais

neprobleminiais lošėjais, dažniau vartojo alkoholį, tabaką, patyrė su alkoholiu susijusių problemų, ir vartojo raminamuosius vaistus [23].

#### 4.4 Tėvų įtaka vaikų įsitraukimui į azartą keliančius žaidimus

Dažnai šaltiniuose minima, jog vaikų ir paauglių lošimus skatina matomas šeimos narių pavyzdys, o draugai veikia kaip svarbus socialinio išmokymo modelis probleminiam lošimui. Manoma, kad tėvų lošimo problemos tiesiogiai veikia vaikus ir sukelia azartinių lošimų problemas. Stebint tėvų lošimą, vaikai bando netiesiogiai, o pasamoniškai kopijuoti savo tėvų elgesį, taip pat dažnai azartiniai lošimai suprantami kaip pilnavertiško, suaugusio žmogaus vaizdas, dėl to vaikai ir paaugliai noriai įsitraukia į lošimus. Neretai tėvai savo vaikų polinkį užsiimti azartą keliančiais žaidimais suvokia socialiai priimtiniu ir, atrodo, mažai nerimauja dėl vaikų polinkio lošti. Didžioji dalis vaikų ir paauglių žaidžia azartą keliančius žaidimus su tėvų sutikimu, o kartais ir paskatinimu, o tik nedidelė dalis vaikų bijo būti užklupti tėvų lošiant. Tik nedaugelis tėvų bando kontroliuoti ar apriboti savo vaikų lošimą, o kaikurie netgi skatina užsiimti šia veikla. Todėl atliktos apklausos atskleidžia, jog didžioji dalis vaikų ir paauglių azartą keliančius žaidimus nelaiko pavojingais ar žalingais jų sveikatai ir netapatina su tabako, narkotinių medžiagų ar alkoholio vartojimo žala [24].

Sisteminėje literatūros analizėje moksliniai šaltiniai atskleidė, jog paaugliai turi didesnę polinkį žaisti azartą keliančius žaidimus, jei artimas giminaitis, tėvai, globėjai ar labai artimi draugai žaidžia azartinius žaidimus. Tyrėjai teigė, kad dėl kultūrinės įtakos, tėvai gali paskatinti berniukus, o ne mergaites, užsiimti azartiniais lošimais, o tai gali būti viena iš priežasčių, kodėl paaugliams vyrams kyla didesnė rizika pabandyti ir įnykti į azartinius žaidimus. Taip pat moksliniai tyrimai atskleidė, jog paaugliai, kurių tėvai žaidė azartinius žaidimus, turėjo daug pozityvesnę požiūrį į azartinius žaidimus bei polinkį į nusikalstamą veiklą nei tie, kurių tėvai nežaidžia azartinių žaidimų. Taip pat sisteminė literatūra apžvalga atskleidė, jog socialinis ryšys tiek šeimoje, tiek už jos ribų buvo susijęs su probleminiu paauglių lošimu. Prasti santykiai su tėvais ar globėjais, nesėkmingi akademiniai rezultatai buvo susiję su paauglių probleminiu lošimu ir priklausomybe nuo interneto bei vaizdo žaidimų [23].

## 5. TYRIMO METODAI IR APIMTIS

**Literatūros paieškos metodai.** Literatūros paieška buvo vykdoma naudojant „PubMed“ ir „Google Scholar“ mokslinės informacijos duomenų sistemas. Vykiant paiešką buvo naudojami šie raktiniai žodžiai: „gambling“, „parenting and child’s digital game addiction“, „impacts of parental gambling on adolescent“, „gambling in children and adolescents“, „impact of gambling on children and adolescents“, „parents knowledge toward youth gambling“.

**Tyrimo rūšis.** Vienmomentis skerspjūvio tyrimas.

**Tiriamoji populiacija.** Vilniaus mieste gyvenantys asmenys, kurie augina nepilnamečius vaikus.

**Tyrimo imtis.** Remiantis oficialios statistikos portalo 2021 metų gyventojų surašymo duomenimis, Vilniaus mieste šeimų, auginančių nepilnamečius vaikus buvo 144,9 tūkst. Atsižvelgus į populiacijos dydį, pasirinkus 0,05 proc. paklaidą ir 95 proc. tikimybę internetinė tyrimo imties skaičiuoklė apskaičiavo, kad tyrimo imtį turi sudaryti 375 gyventojai.

**Atrankos kriterijai.** Viso apklausoje dalyvavo 295 respondentai. Tyrime dalyvauti buvo kviečiami visi Vilniaus miesto gyventojai, auginantys nepilnamečius vaikus, tačiau anketą užpildė ir 55 asmenys, kurie buvo ne iš Vilniaus miesto, todėl jų atsakymai nebuvo įtraukti į statistinę analizę, tad viso tyrime dalyvavo 240 respondentai.

**Tyrimo instrumentas.** Tyrimui atlikti pasirinktas anketinės apklausos metodas. Specialus klausimynas buvo sudarytas kitų mokslinių darbų pagrindu. Tyrimo klausimyną sudarė 3 dalys: klausimai apie socialines ir demografines charakteristikas, klausimai apie tiriamųjų asmenines patirtis užsiimant azartą keliančiais žaidimais, klausimai apie tiriamųjų vaikų polinkį užsiimti azartą keliančiais žaidimais.

**Tyrimo organizavimas.** Tyrimas buvo vykdomas nuo lapkričio 20 d. iki sausio 24 d. Vilniaus miesto rajonų bendruomenėms socialinio tinklo „Facebook“ grupėse buvo siūsti kvietimai dalyvauti tyrime nepilnamečius vaikus auginantiems tėvams. Kviatime buvo pateikta nuoroda į elektroninę anoniminę tyrimo anketą. Taip pat buvo siūsti Vilniaus miesto savivaldybės mokykloms į el. paštus kvietimus pasidalinti apklausos anketa su mokinių tėvais.

**Statistinė analizė.** Respondentų atsakymai buvo išanalizuoti pagal amžių, lytį, išsimokslinimą, užimtumą, šeimine padėtį ir vaikų skaičių šeimoje. Taip pat galat tėvų patirtis žaidžiant azartą keliančius žaidimus ir vaikų įsitraukimą žaidžiant azartinius žaidimus.

Pagal socialinius ir demografinius kintamuosius respondentai buvo suskirstyti į jaunesnius nei 38 metai ir 38 metų ar vyresnius, turinčius aukštąjį išsimokslinimą (baigę universitetą /

kolegiją) ir neturinčius aušktojo išsimokslinimo (pradinį, pagrindinį, vidurinį, specialųjį vidurinį, aukštesnįjį išsilavinimus pasirinkę apklaustieji), turinčius sutuoktinį (-ę) (vedęs (ištekėjusi)) ir neturinčius sutuoktinio (-ės) (nevedęs (netekėjusi), išsiskyręs (-usi), našlys (-ė)), dirbančius (vadovo, įmonės savininko, valstybės tarnautojo, biuro darbuotojo, specialisto, paslaugų sektoriaus darbuotojo, pardavėjo, darbininko, ūkininko pareigas ir kitą veiklą pasirinkę apklaustieji) ir nedirbančius (pensininkų, esančių vaiko priežiūros atostogose, studentų ar mokinių ir bedarbių statusą pasirinkę respondentai), vieną vaiką ir daugiau nei vieną (du ir daugiau) vaiką turinčius.

Pagal tėvų patirčių žaidžiant azartą keliančius žaidimus kintamuosius, tiriamieji buvo suskirstyti į kategorijas: ar artimoje aplinkoje yra tekę susidurti su azartiniais žaidimais (teko, neteko), ar žaidžia azartinius žaidimus (žaidžia, nežaidžia), kaip dažnai žaidžia (dažniau nei kartą per mėnesį, rečiau nei kartą per mėnesį, nežaidžia) bei pagal tai, kokius azartinius žaidimus tiriamieji žaidžia ( kazino žaidimai, televizijos, radijo, socialinių tinklų, spaudos konkursai, pokeris, loterijos, kompiuteriniai žaidimai, kiti azartą keliantys žaidimai, nežaidžia).

Pagal vaikų įsitraukimo žaidžiant azartinius žaidimus kintamuosius, tiriamieji buvo suskirstyti į kategorijas: ar tiriamųjų vaikai žaidžia azartinius žaidimus (tikrai žaidžia, tikrai nežaidžia, turbūt žaidžia, turbūt nežaidžia, nežinau), ar tiriamųjų vaikai žaidžia azartą keliančius žaidimus telefone/kompiuteryje (žaidžia, nežaidžia, nežinau), ar tiriamiesiems kyla problemų su jų vaiko(-ų) elgesiu (taip, kyla; ne, nekyla).

Duomenys analizuoti ir apdoroti naudojant Microsoft Excel 2016 ir R commander 4.2.2. Buvo apskaičiuoti santykiniai dažniai pagal socialinius ir demografinius rodiklius. Respondentų požiūrio į azartą keliančius žaidimus pasiskirstymas pagal socialinius ir demografinius, tėvų patirčių ir vaikų įsitraukimo į azartinius žaidimus rodiklius buvo vertinamas naudojant  $\chi^2$  testą. Jei dažnių lentelėje už 5 mažesnių tikėtinų reikšmių skaičius buvo didesnis nei 20 proc., naudotas Fišerio tikslusis testas.

## 6. REZULTATAI

### 6.1 Socialiniai ir demografiniai charakteristika

Tyrime dalyvavo 240 Vilniaus mieste gyvenančių tėvų, kurie augina nepilnamečius vaikus. 85 procentus tiriamųjų sudarė moterys, didžioji dalis atsakė turintys aukštąjį išsilavinimą, taip pat dauguma yra dirbantys ir turi sutuoktinį. Respondentų amžiaus mediana 38, jauniausias apklaustasis buvo 22 metų, o vyriausias – 55 metų. Didesnė dalis apklaustųjų buvo 38 ir vyresnio amžiaus asmenys. Didžiosios daugumos apklaustų tėvų vaikai buvo vyriškos lyties, daugiausiai apklaustųjų šeimose turi po vieną vaiką. Platesnis apklaustųjų pasiskirstymas pagal socialines ir demografines charakteristikas pavaizduotas 1 lentelėje.

*1 lentelė. Respondentų socialinės ir demografinės charakteristikos.*

Socialiniai ir demografiniai veiksniai	Bendrai	
	Bendras skaičius	Procentinė dalis, %
Tiriamųjų skaičius	240	100
<b>Lytis</b>		
Moteris	204	85
Vyras	36	15
<b>Amžius</b>		
< 38	103	42,9
≥ 38	137	57,1
<b>Išsimokslinimas</b>		
Turintys aukštąjį išsilavinimą	221	92,1
Neturintys aukštojo išsilavinimo	19	7,9
<b>Užimtumas</b>		
Dirbantys	200	83,3
Nedirbantys	40	16,7
<b>Šeiminė padėtis</b>		
Turintys sutuoktinį (-ę)	199	82,9
Neturintys sutuoktinio (-ės)	41	17,1
Visų apklaustųjų auginamų vaikų skaičius	392	100
<b>Vaikų lytis</b>		
Vyriška	212	54,1
Moteriška	180	45,9
<b>Vaikų skaičius šeimoje</b>		
Vienas	118	49,1
Daugiau nei vienas	122	50,9
<b>Vaikų amžius</b>		
< 9	180	45,9



$\geq 9$	212	54,1
----------	-----	------

## 6.2 Socialiniai ir demografiniai veiksniai ir tėvų nuomonė apie azartinius žaidimus

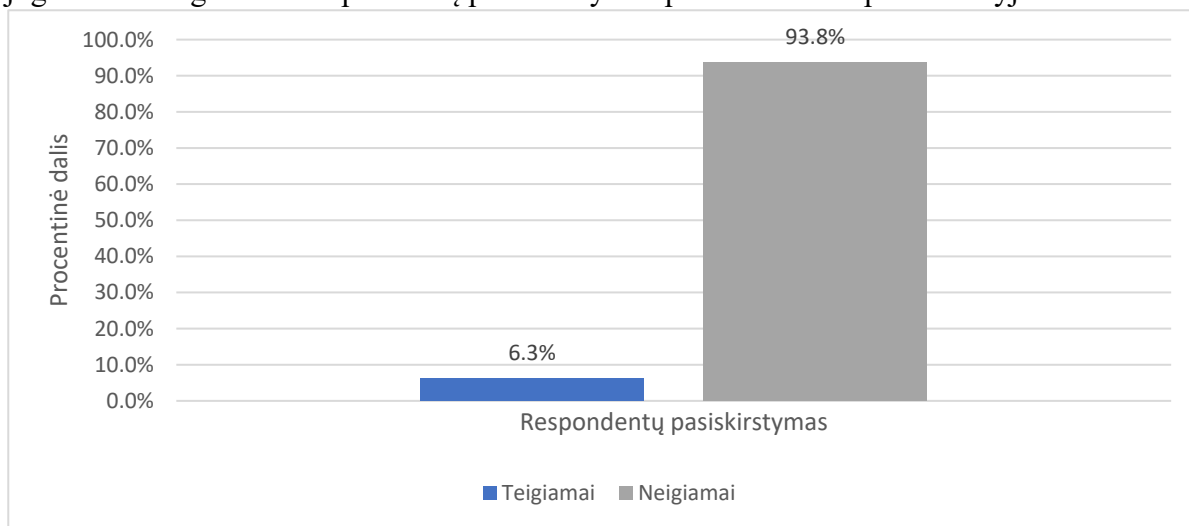
Įvertinus bendrą tėvų, auginančių nepilnamečius vaikus, nuomonę apie azartą keliančius žaidimus, atsakymai statistiškai reikšmingai skyrėsi ( $p < 0,05$ ), pagal amžių, užimtumą ir šeimines padėtis. Rezultatai rodo, jog vyrai daugiau nei moterys, vyresni nei 38 metų amžiaus asmenys, neturintys aukštojo išsilavinimo, dirbantys, turintys sutuoktinį bei turintys daugiau nei vieną vaiką šeimoje, azartą keliančius žaidimus įvertino teigiamai. Neturintys sutuoktinio ir nedirbantys tėvai daugiausiai įvertino azartą keliančius žaidimus neigiamai. (2 lentelė)

**2 lentelė.** Respondentų pasiskirstymas pagal bendrą nuomonę apie azartą keliančius žaidimus ir pagal socialinius ir demografinius veiksnius.

Socialiniai ir demografiniai veiksniai	Bendra tėvų, auginančių nepilnamečius vaikus, nuomonė apie azartą keliančius žaidimus				p reikšmė
	Teigiama		Neigiama		
	Abs. Sk.	Proc.	Abs. Sk.	Proc.	
Bendra nuomonė	78	32,5%	162	67,5%	1
<b>Lytis</b>					
Moteris	42	20,6%	162	79,4%	0,334
Vyras	10	27,8%	26	72,2%	
<b>Amžius</b>					
<38	24	23,3%	79	76,7%	0,006
≥38	55	40,2%	82	59,8%	
<b>Išsilavinimas</b>					
Turi aukštąjį išsilavinimą	69	31,2%	152	68,8%	0,057
Neturi aukštojo išsilavinimo	10	52,6%	9	47,4%	
<b>Užimtumas</b>					
Nedirbantys	1	2,5%	39	97,5%	p < 0,01
Dirbantys	78	41,1%	122	58,9%	
<b>Šeiminė padėtis</b>					
Neturi sutuoktinio	1	2,4%	40	97,6%	p < 0,01
Turi sutuoktinį	78	39,2%	121	60,8%	

Vaikų skaičius šeimoje					
Vienas	37	31,4%	81	68,6%	0,710
Daugiau nei vienas	41	33,6%	81	66,4%	

Atsakant į klausimą „Kaip vertinate azartinius lošimus?“, daugiausiai apklaustųjų atsakė, jog vertina neigiamai. Respondentų pasiskirstymas pavaizduotas 1 paveikslėlyje.



**1 pav.** Respondentų pasiskirstymas atsakant į klausimą apie azartinių lošimų vertinimą.

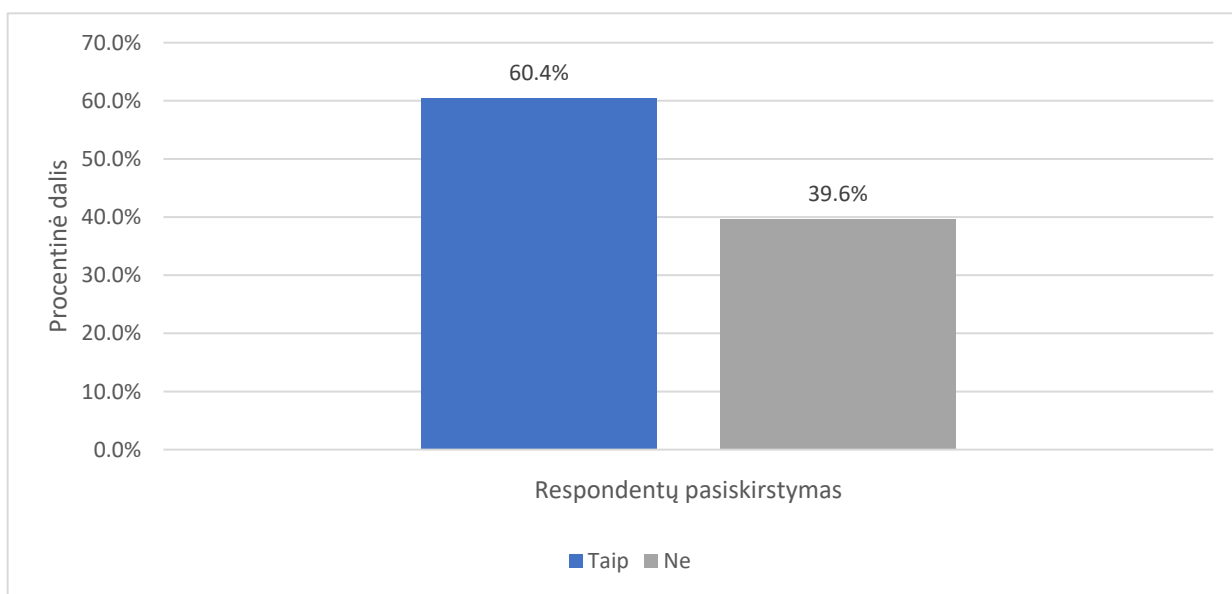
Įvertinus respondentų pasiskirstymą atsakant į klausimą „Kaip vertinate azartinius lošimus?“ pagal socialinius ir demografinius veiksnius, reikšmingai nesiskyrė priklausomai nuo respondentų lyties, amžiaus, išsilavinimo, šeiminių padėties ir vaikų skaičiaus šeimoje. ( $p > 0,05$ ) (3 lentelė)

**3 lentelė.** Respondentų (%) pasiskirstymas, pagal tai, kaip vertina azartinius lošimus bei socialinius ir demografinius veiksnius.

Socialiniai ir demografiniai veiksniai	Respondentų pasiskirstymas, pagal tai, kaip vertina azartinius lošimus				p reikšmė
	Teigiamai		Neigiamai		
	Abs. Sk.	Proc.	Abs. Sk.	Proc.	
<b>Lytis</b>					
Moteris	11	5,4	193	94,6	0,252
Vyras	4	11,1	32	88,9	
<b>Amžius</b>					
<38	7	6,8	96	93,2	0,762

≥38	8	5,8	129	94,2	
<b>Išsilavinimas</b>					
Turi aukštąjį išsilavinimą	14	6,3	207	93,7	0,999
Neturi aukštojo išsilavinimo	1	5,3	18	94,7	
<b>Užimtumas</b>					
Nedirbantys	3	6,0	37	92,5	0,721
Dirbantys	12	7,5	188	94,0	
<b>Šeiminė padėtis</b>					
Neturi sutuoktinio	2	4,9	39	95,1	0,999
Turi sutuoktinį	13	6,5	186	93,5	
<b>Vaikų skaičius šeimoje</b>					
Vienas	9	7,6	109	92,4	0,386
Daugiau nei vienas	6	4,9	116	95,1	

Atsakant į klausimą „Ar teko susidurti su azartiniais lošimais draugų rate, šeimoje?“, daugiausiai apklaustųjų atsakė, jog taip, teko. Respondentų pasiskirstymas pavaizduotas 2 paveikslėlyje.



**2 pav.** Respondentų pasiskirstymas atsakant į klausimą ar teko susidurti su azartiniais lošimais draugų rate, šeimoje.

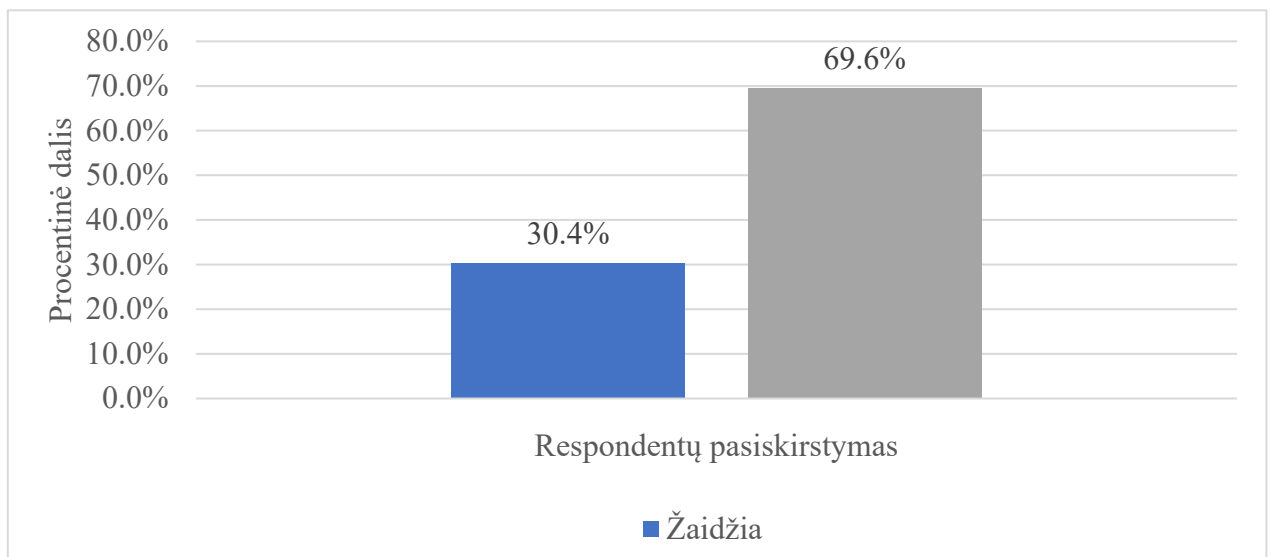
Įvertinus respondentų pasiskirstymą atsakant į klausimą „Ar teko susidurti su azartiniais lošimais draugų rate, šeimoje?“ pagal socialinius ir demografinius veiksnius, neturintys sutuoktinio (-ės) apklaustieji statistiškai reikšmingai ( $p < 0,05$ ) dažniau teigė, jog teko susidurti su azartiniais lošimais draugų ar šeimos tarpe. Pasiskirstymas tarp respondentų atsakant į klausimą reikšmingai nesiskyrė priklausomai nuo respondentų lyties, amžiaus, išsilavinimo, užimtumo ir vaikų skaičiaus šeimoje. ( $p > 0,05$ ) (4 lentelė)

**4 lentelė.** Respondentų (%) pasiskirstymas, pagal tai, ar susidūrėi su azartiniais lošimais draugų rate, šeimoje bei socialinius ir demografinius veiksnius.

Socialiniai ir demografiniai veiksniai	Respondentų pasiskirstymas, pagal tai, ar teko susidurti su azartiniais lošimais draugų rate, šeimoje				p reikšmė
	Taip		Ne		
	Abs. Sk.	Proc.	Abs. Sk.	Proc.	
<b>Lytis</b>					
Moteris	120	58,8	84	41,2	0,230
Vyras	25	69,4	11	30,6	
<b>Amžius</b>					
<38	66	64,1	37	35,9	0,315
≥38	79	57,7	58	42,3	
<b>Išsilavinimas</b>					
Turi aukštąjį išsilavinimą	132	59,7	89	40,3	0,457
Neturi aukštojo išsilavinimo	13	68,4	6	31,6	
<b>Užimtumas</b>					
Nedirbantys	25	62,5	15	37,5	0,768
Dirbantys	120	60,0	80	40,0	
<b>Šeiminė padėtis</b>					
Neturi sutuoktinio	30	73,2	11	26,8	0,047

Turi sutuoktinį	115	57,8	84	42,2	
Vaikų skaičius šeimoje					
Vienas	73	61,9	45	38,1	0,652
Daugiau nei vienas	72	59,0	50	41,0	

Atsakant į klausimą „Ar asmeniškai Jūs žaidžiate / esate žaidę azartinius žaidimus?“, daugiausiai apklaustųjų atsakė, jog nežaidžia. Respondentų pasiskirstymas pavaizduotas 3 paveikslėlyje.



**3 pav.** Respondentų pasiskirstymas atsakant į klausimą ar žaidžia azartinius žaidimus.

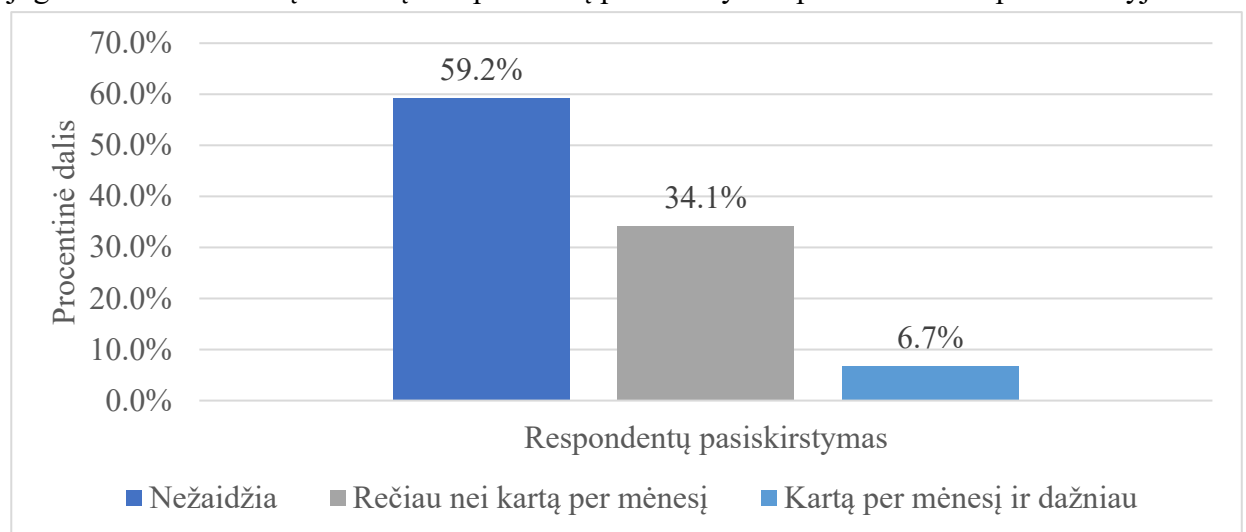
Įvertinus respondentų pasiskirstymą atsakant į klausimą „Ar asmeniškai Jūs žaidžiate / esate žaidę azartinius žaidimus?“ pagal socialinius ir demografinius veiksnius, reikšmingai nesiskyrė priklausomai nuo respondentų lyties, amžiaus, išsilavinimo, šeiminių padėties, užimtumo ir vaikų skaičiaus šeimoje. ( $p > 0,05$ ) (5 lentelė)

**5 lentelė.** Respondentų (%) pasiskirstymas, pagal tai, ar žaidžia azartinius žaidimus bei socialinius ir demografinius veiksnius.

Socialiniai ir demografiniai veiksniai	Respondentų pasiskirstymas, pagal tai, ar žaidžia azartinius žaidimus				
	Žaidžia		Nežaidžia		p reikšmė
	Abs. Sk.	Proc.	Abs. Sk.	Proc.	
Lytis					
Moteris	59	28,9	145	71,1	0,231

Vyras	14	38,9	22	61,1	
<b>Amžius</b>					
<38	34	33,0	69	67,0	0,449
≥38	39	28,5	98	71,5	
<b>Išsilavinimas</b>					
Turi aukštąjį išsilavinimą	69	31,2	152	68,8	0,443
Neturi aukštojo išsilavinimo	4	21,1	15	78,9	
<b>Užimtumas</b>					
Nedirbantys	11	27,5	29	72,5	0,661
Dirbantys	62	31,0	138	69,0	
<b>Šeiminė padėtis</b>					
Neturi sutuoktinio	12	29,3	29	70,7	0,861
Turi sutuoktinį	61	30,7	138	69,3	
<b>Vaikų skaičius šeimoje</b>					
Vienas	33	28,0	85	72,0	0,417
Daugiau nei vienas	40	32,8	82	67,2	

Atsakant į klausimą ar dažnai žaidžia azartinius žaidimus, daugiausiai respondentų atsakė, jog nežaidžia azartinių žaidimų. Respondentų pasiskirstymas pavaizduotas 4 paveikslėlyje.



4 pav. Respondentų pasiskirstymas atsakant į klausimą kaip dažnai žaidžia azartinius žaidimus.

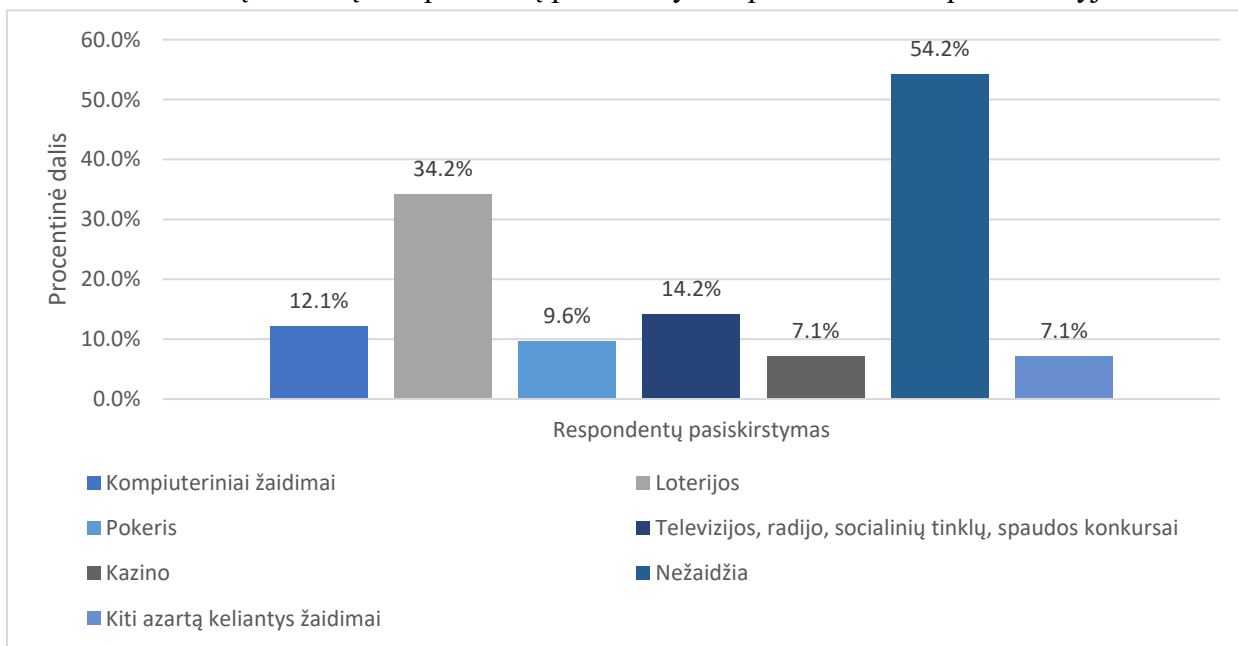
Įvertinus respondentų pasiskirstymą atsakant į klausimą „Jei žaidžiate azartinius žaidimus, ar dažnai tai darote?“ pagal socialinius ir demografinius veiksnius, apklaustieji statistiškai reikšmingai ( $p < 0,05$ ) pasiskirstė pagal lytį atsakant į klausimą. Reikšmingai nesiskyrė priklausomai nuo respondentų amžiaus, išsilavinimo, šeiminės padėties, užimtumo ir vaikų skaičiaus šeimoje. ( $p > 0,05$ ) (6 lentelė)

**6 lentelė.** Respondentų (%) pasiskirstymas, pagal tai, kaip dažnai žaidžia azartinius žaidimus bei socialinius ir demografinius veiksnius.

Socialiniai ir demografiniai veiksniai	Respondentų pasiskirstymas, pagal tai, kaip dažnai žaidžia azartinius žaidimus						
	Nežaidžia		Rečiau nei kartą per mėnesį		Kartą per mėnesį ir dažniau		p reikšmė
	Abs. Sk.	Proc.	Abs. Sk.	Proc.	Abs. Sk.	Proc.	
<b>Lytis</b>							
Moteris	123	60,3	71	34,8	10	4,9	0,033
Vyras	19	52,8	11	30,6	6	16,7	
<b>Amžius</b>							
<38	59	57,3	39	37,9	5	4,9	0,423
≥38	83	60,6	43	31,4	11	8,0	
<b>Išsilavinimas</b>							
Turi aukštąjį išsilavinimą	130	58,8	77	34,8	14	6,4	0,641
Neturi aukštojo išsilavinimo	12	63,2	5	26,3	2	10,5	
<b>Užimtumas</b>							
Nedirbantys	26	65,0	12	30,0	2	5,0	0,752
Dirbantys	116	58,0	70	35,0	14	7,0	
<b>Šeiminė padėtis</b>							
Neturi sutuoktinio	23	56,1	16	39,0	2	4,9	0,786
Turi sutuoktinį	119	59,8	66	33,2	14	7,0	

Vaikų skaičius šeimoje							
Vienas	75	63,6	36	30,5	7	5,9	0,396
Daugiau nei vienas	67	54,9	46	37,7	9	7,4	

Atsakant į klausimą kokius azartinius žaidimus žaidžia, daugiausiai respondentų atsakė, jog nežaidžia azartinių žaidimų. Respondentų pasiskirstymas pavaizduotas 5 paveikslėlyje.



**5 pav.** Respondentų pasiskirstymas atsakant į klausimą kokius azartinius žaidimus žaidžia.

Įvertinus respondentų pasiskirstymą atsakant į klausimą „Jei žaidžiate azartinius žaidimus, pasirinkite kokius?“ pagal socialinius ir demografinius veiksnius, apklaustieji statistiškai reikšmingai ( $p < 0,05$ ) pasiskirstė pagal lytį (renkantis pokerį, kompiuterinius žaidimus ir kitus azartinius žaidimus) bei amžių (renkantis kitus azartinius žaidimus) atsakant į klausimą. Atsakymai reikšmingai nesiskyrė priklausomai nuo respondentų lyties (renkantis visus likusius variantus), amžiaus (renkantis visus likusius variantus), išsilavinimo, šeiminių padėties, užimtumo ir vaikų skaičiaus šeimoje. ( $p > 0,05$ ) (7A, 7B lentelė)

**7A lentelė.** Respondentų (%) pasiskirstymas, pagal tai, kokius azartinius žaidimus žaidžia bei socialinius ir demografinius veiksnius.

Socialiniai ir demografiniai veiksniai	Respondentų pasiskirstymas, pagal tai, kokius azartinius žaidimus žaidžia					
	Pokeris		Loterijos		Kompiuteriniai žaidimai	
	Abs. Sk.	Proc.	Abs. Sk.	Proc.	Abs. Sk.	Proc.



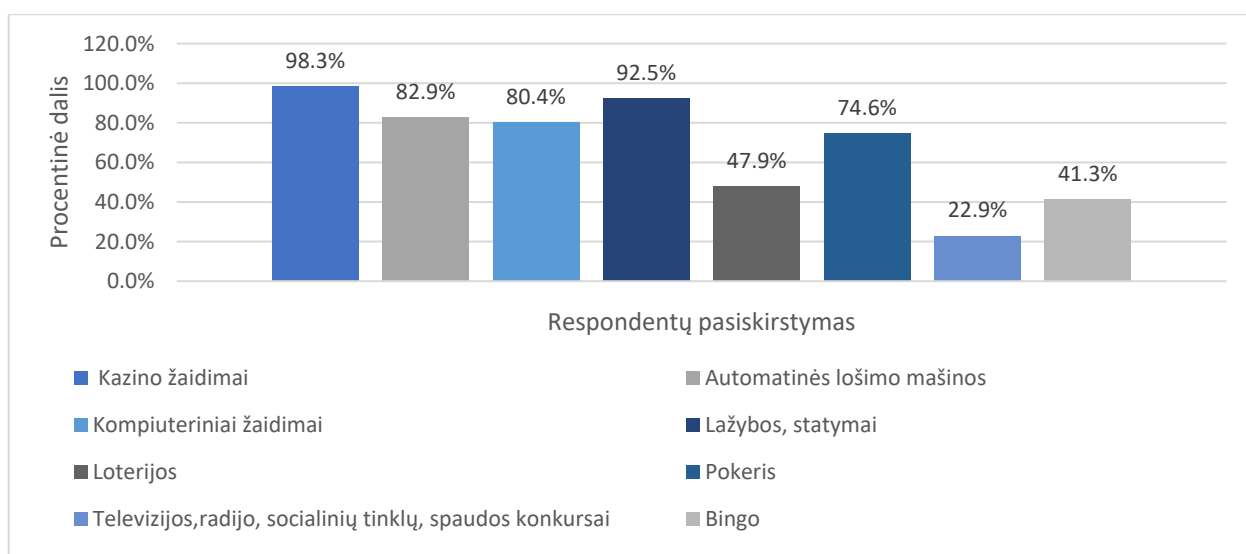
Lytis						
Moteris	15	7,4	74	36,3	21	10,3
Vyras	8	22,2	8	22,2	8	22,2
p reikšmė	0,005		0,101		0,043	
Amžius						
<38	11	10,7	35	34,0	15	14,6
≥38	12	8,8	47	34,3	14	10,2
p reikšmė	0,617		0,958		0,307	
Išsilavinimas						
Turi aukštąjį išsilavinimą	21	9,5	78	35,3	27	12,2
Neturi aukštojo išsilavinimo	2	10,5	4	21,1	2	10,5
p reikšmė	0,884		0,209		0,828	
Užimtumas						
Nedirbantys	4	9,8	13	32,5	4	10,0
Dirbantys	19	9,5	69	34,5	25	12,5
p reikšmė	0,922		0,808		0,658	
Šeiminių padėtis						
Neturi sutuoktinio	4	9,8	16	39,0	8	19,5
Turi sutuoktinį	19	9,5	66	33,2	21	10,6
p reikšmė	0,967		0,471		0,109	
Vaikų skaičius šeimoje						
Vienas	10	8,5	35	29,7	15	12,7
Daugiau nei veinas	13	10,7	47	38,5	14	11,5
p reikšmė	0,566		0,147		0,769	

**7B lentelė.** Respondentų (%) pasiskirstymas, pagal tai, kokius azartinius žaidimus žaidžia bei socialinius ir demografinius veiksnius.

Socialiniai ir demografiniai veiksniai	Respondentų pasiskirstymas, pagal tai, kokius azartinius žaidimus žaidžia							
	Kazino žaidimai		Televizijos, radijo, socialinių tinklų, spaudos konkursai		Nežaidžia		Kiti azartą keliantys žaidimai	
	Abs. Sk.	Proc.	Abs. Sk.	Proc.	Abs. Sk.	Proc.	Abs. Sk.	Proc.
<b>Lytis</b>								
Moteris	14	6,9	32	15,7	110	53,9	11	5,4
Vyras	3	8,3	2	5,6	18	50,0	6	16,7
p reikšmė	0,751		0,108		0,664		0,015	
<b>Amžius</b>								
<38	8	7,8	17	16,5	55	53,4	12	11,7
≥38	9	6,6	17	12,4	73	53,3	5	3,6
p reikšmė	0,720		0,368		0,986		0,017	
<b>Išsilavinimas</b>								
Turi aukštąjį išsilavinimą	14	6,3	32	14,5	117	52,9	14	6,3
Neturi aukštojo išsilavinimo	3	15,8	2	10,5	11	57,9	3	15,8
p reikšmė	0,123		0,635		0,678		0,123	
<b>Užimtumas</b>								
Nedirbantys	4	10,0	7	17,5	25	62,5	3	7,0
Dirbantys	13	6,5	27	13,5	103	51,5	14	7,5
p reikšmė	0,431		0,508		0,203		0,910	
<b>Šeiminė padėtis</b>								
Neturi sutuoktinio	3	7,3	5	12,2	21	51,2	2	4,9
Turi sutuoktinį	14	7,0	29	14,6	107	53,8	15	7,5
p reikšmė	0,949		0,691		0,766		0,546	
<b>Vaikų skaičius šeimoje</b>								

Vienas	7	5,9	14	11,9	69	58,5	10	8,5
Daugiau nei veinas	10	8,2	20	16,4	59	48,4	7	5,7
p reikšmė	0,494		0,315		0,116		0,409	

Atsakant į klausimą kurie azartiniai lošimai gali sukelti priklausomybę, daugiausiai respondentų atsakė, jog kazino žaidimai. Respondentų pasiskirstymas pavaizduotas 6 paveikslėlyje.



**6 pav.** Respondentų pasiskirstymas atsakant į klausimą kurie, jūsų nuomone, azartinius lošimai gali sukelti priklausomybę.

Įvertinus respondentų pasiskirstymą atsakant į klausimą „Kurie, jūsų nuomone, azartiniai lošimai gali sukelti priklausomybę?“ pagal socialinius ir demografinius veiksnius, apklaustieji statistiškai reikšmingai ( $p < 0,05$ ) pasiskirstė pagal lytį – pasirenkant pokerį, išsilavinimą, pasirenkant automatines lošimo mašinas ir pokerį, šeiminę padėtį - loterijas bei vaikų skaičių šeimoje – bingo ir kompiuterinius žaidimus, atsakant į klausimą. Atsakymai reikšmingai nesiskyrė priklausomai nuo respondentų lyties, renkantis automatines lošimo mašinas, bingo, kompiuterinius žaidimus, lažybas ir statymus, loterijas, televizijos, radijo, socialinių tinklų, spaudos konkursus, kazino žaidimus, amžiaus, renkantis automatines lošimo mašinas, bingo, kompiuterinius žaidimus, lažybas ir statymus, loterijas, pokerį, televizijos, radijo, socialinių tinklų, spaudos konkursus, kazino žaidimus, išsilavinimo, renkantis bingo, kompiuterinius žaidimus, lažybas ir statymus, loterijas, televizijos, radijo, socialinių tinklų, spaudos konkursus, kazino žaidimus, užimtumo renkantis automatines lošimo mašinas, bingo, kompiuterinius žaidimus,

lažybas ir statymus, loterijas, pokerį, televizijos, radijo, socialinių tinklų, spaudos konkursus, kazino žaidimus, šeiminės padėties, renkantis automatines lošimo mašinas, bingo, kompiuterinius žaidimus, lažybas ir statymus, loterijas, pokerį, televizijos, radijo, socialinių tinklų, spaudos konkursus, kazino žaidimus ir vaikų skaičiaus šeimoje, renkantis automatines lošimo mašinas, bingo, kompiuterinius žaidimus, lažybas ir statymus, loterijas, pokerį, televizijos, radijo, socialinių tinklų, spaudos konkursus, kazino žaidimus. ( $p > 0,05$ ) (8A, 8B, 8C lentelės)

**8A lentelė.** Respondentų (%) pasiskirstymas, pagal tai, kurie azartiniai lošimai gali sukelti priklausomybę bei socialinius ir demografinius veiksnius.

Socialiniai ir demografiniai veiksniai	Respondentų pasiskirstymas, pagal nuomonę, kurie azartiniai lošimai gali sukelti priklausomybę					
	Automatinės lošimo mašinos		Bingo		Kompiuteriniai žaidimai	
	Abs. Sk.	Proc.	Abs. Sk.	Proc.	Abs. Sk.	Proc.
<b>Lytis</b>						
Moteris	171	83,8	86	42,2	168	82,4
Vyras	28	77,8	13	36,1	25	69,4
p reikšmė	0,374		0,497		0,072	
<b>Amžius</b>						
<38	87	84,5	44	42,7	84	81,6
≥38	112	81,8	55	40,1	109	79,6
p reikšmė	0,580		0,689		0,700	
<b>Išsilavinimas</b>						
Turi aukštąjį išsilavinimą	187	84,6	93	42,1	178	80,5
Neturi aukštojo išsilavinimo	12	63,2	6	31,6	15	78,9
p reikšmė	0,017		0,372		0,866	
<b>Užimtumas</b>						
Nedirbantys	33	82,5	14	35,0	33	82,5
Dirbantys	166	83,0	85	42,5	160	80,0
p reikšmė	0,939		0,379		0,716	

Šeiminė padėtis						
Neturi sutuoktinio	36	87,8	19	46,3	37	90,2
Turi sutuoktinį	163	81,9	80	40,2	156	78,4
p reikšmė	0,361		0,467		0,082	
Vaikų skaičius šeimoje						
Vienas	94	79,7	41	34,7	104	88,1
Daugiau nei veinas	105	86,1	58	47,5	89	73,0
p reikšmė	0,188		0,044		0,003	

**8B lentelė.** Respondentų (%) pasiskirstymas, pagal tai, kurie azartiniai lošimai gali sukelti priklausomybę bei socialinius ir demografinius veiksnius.

Socialiniai ir demografiniai veiksniai	Respondentų pasiskirstymas, pagal nuomonę, kurie azartiniai lošimai gali sukelti priklausomybę					
	Lažybos, statymai		Loterijos		Pokeris	
	Abs. Sk.	Proc.	Abs. Sk.	Proc.	Abs. Sk.	Proc.
Lytis						
Moteris	189	92,6	93	45,6	157	77,0
Vyras	33	91,7	22	61,1	22	61,1
p reikšmė	0,837		0,086		0,044	
Amžius						
<38	94	91,3	54	52,4	78	75,7
≥38	128	93,4	61	44,5	101	73,7
p reikšmė	0,528		0,225		0,724	
Išsilavinimas						
Turi aukštąjį išsilavinimą	205	92,8	108	48,9	169	76,5
Neturi aukštojo išsilavinimo	17	89,5	7	36,8	10	52,6
p reikšmė	0,602		0,314		0,022	
Užimtumas						

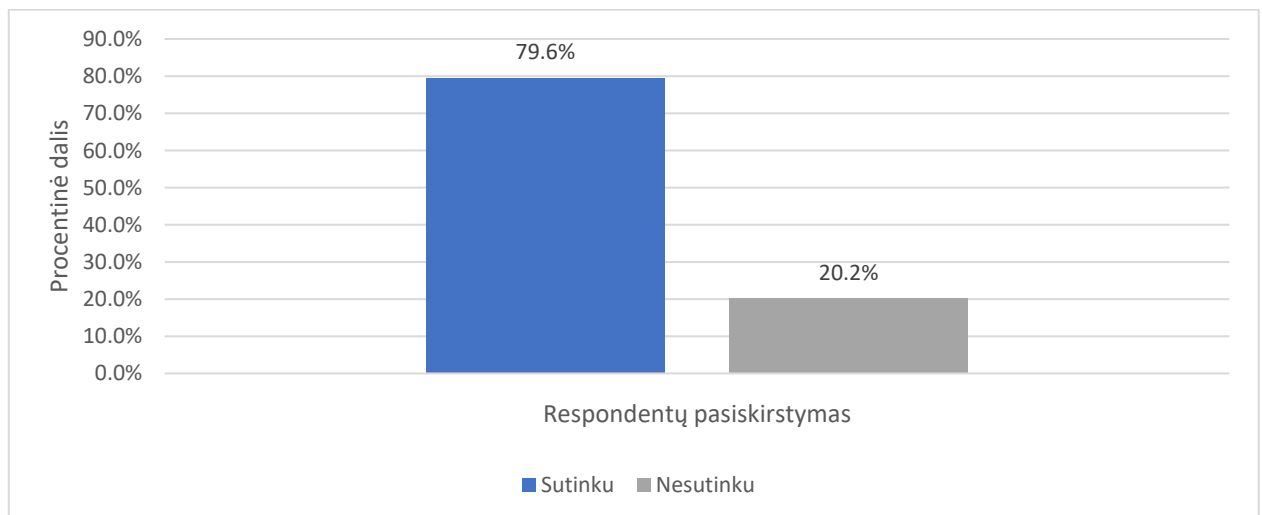
Nedirbantys	37	92,5	20	50,0	26	65,0
Dirbantys	185	92,5	95	47,5	153	76,5
p reikšmė	1,000		0,773		0,127	
Šeiminė padėtis						
Neturi sutuoktinio	36	87,8	28	68,3	33	80,5
Turi sutuoktinį	186	93,5	87	43,7	146	73,4
p reikšmė	0,210		0,004		0,340	
Vaikų skaičius šeimoje						
Vienas	108	91,5	60	50,8	90	76,3
Daugiau nei veinas	114	93,4	55	45,1	89	73,0
p reikšmė	0,573		0,371		0,555	

**8C lentelė.** Respondentų (%) pasiskirstymas, pagal tai, kurie azartiniai lošimai gali sukelti priklausomybę bei socialinius ir demografinius veiksnius.

Socialiniai ir demografiniai veiksniai	Respondentų pasiskirstymas, pagal nuomonę, kurie azartiniai lošimai gali sukelti priklausomybę			
	Televizijos, radijo, socialinių tinklų, spaudos konkursai		Kazino žaidimai	
	Abs. Sk.	Proc.	Abs. Sk.	Proc.
Lytis				
Moteris	44	21,6	200	98,0
Vyras	11	30,6	36	100,0
p reikšmė	0,237		0,396	
Amžius				
<38	23	22,3	101	98,1
≥38	32	23,4	135	98,5
p reikšmė	0,851		0,773	
Išsilavinimas				
Turi aukštąjį išsilavinimą	51	23,1	217	98,2
Neturi aukštojo išsilavinimo	4	21,1	19	100,0

p reikšmė	0,840		0,554	
<b>Užimtumas</b>				
Nedirbantys	8	20,0	40	100,0
Dirbantys	47	23,5	196	98,0
p reikšmė	0,631		0,367	
<b>Šeiminė padėtis</b>				
Neturi sutuoktinio	13	31,7	40	97,6
Turi sutuoktinį	42	21,1	196	98,5
p reikšmė	0,141		0,671	
<b>Vaikų skaičius šeimoje</b>				
Vienas	28	23,7	115	97,5
Daugiau nei veinas	27	22,1	121	99,2
p reikšmė	0,768		0,297	

Atsakant į klausimą ar sutinkate, jog azartiniai lošimai sukelia priklausomybę, daugiausiai respondentų atsakė, jog sutinka. Respondentų pasiskirstymas pavaizduotas 7 paveikslėlyje.



**7 pav.** Respondentų pasiskirstymas atsakant į klausimą ar sutinkate, jog azartiniai lošimai sukelia priklausomybę.

Įvertinus respondentų pasiskirstymą atsakant į klausimą „Ar sutinkate, jog azartiniai lošimai sukelia priklausomybę?“ pagal socialinius ir demografinius veiksnius, reikšmingai nesiskyrė

priklausomai nuo respondentų lyties, amžiaus, išsilavinimo, šeiminės padėties, užimtumo ir vaikų skaičiaus šeimoje. ( $p > 0,05$ ) (9 lentelė)

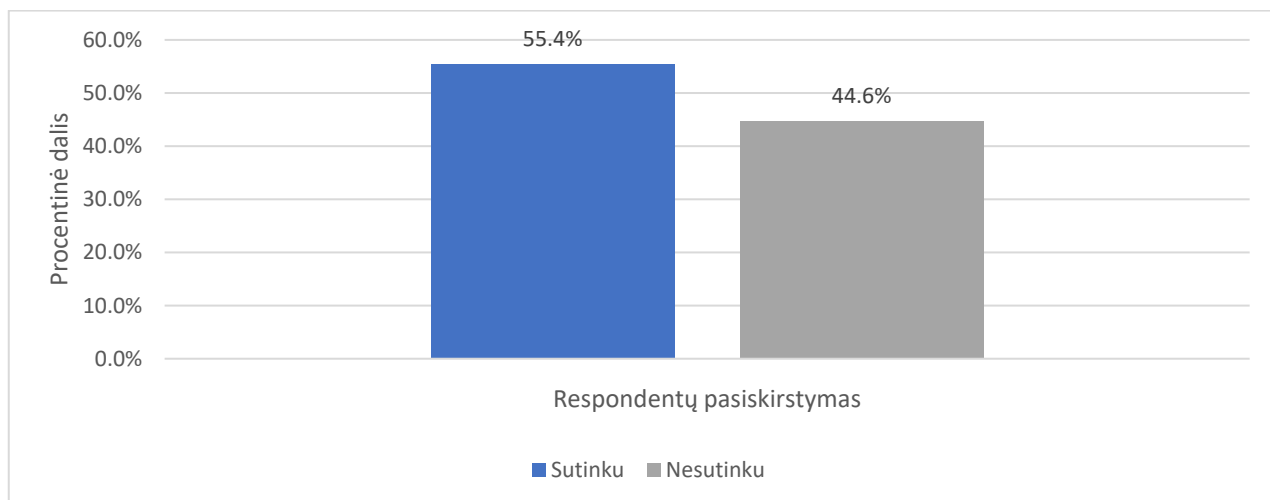
**9 lentelė.** Respondentų (%) pasiskirstymas, pagal tai, ar sutinka, jog azartiniai lošimai sukelia priklausomybę bei socialinius ir demografinius veiksnius.

Socialiniai ir demografiniai veiksniai	Respondentų pasiskirstymas, atsakant į klausimą „, ar sutinkate, jog azartiniai lošimai sukelia priklausomybę“				p reikšmė
	Sutinka		Nesutinka		
	Abs. Sk.	Proc.	Abs. Sk.	Proc.	
<b>Lytis</b>					
Moteris	163	79,9	44	21,6	0,291
Vyras	28	77,8	5	13,9	
<b>Amžius</b>					
<38	85	82,5	19	18,4	0,512
≥38	106	77,4	30	21,9	
<b>Išsilavinimas</b>					
Turi aukštąjį išsilavinimą	175	79,2	48	21,7	0,088
Neturi aukštojo išsilavinimo	16	84,2	1	5,3	
<b>Užimtumas</b>					
Nedirbantys	31	77,5	7	17,5	0,616
Dirbantys	160	80,0	42	21,0	
<b>Šeiminė padėtis</b>					
Neturi sutuoktinio	36	87,8	5	12,2	0,152
Turi sutuoktinį	155	77,9	44	22,1	
<b>Vaikų skaičius šeimoje</b>					
Vienas	89	75,4	23	19,5	0,727



Daugiau nei vienas	102	83,6	26	21,3	
--------------------	-----	------	----	------	--

Atsakant į klausimą ar sutinkate, jog žmogus, vieną kartą pabandęs azartinius lošimus – taps priklausomu, daugiausiai respondentų atsakė, jog sutinka. Respondentų pasiskirstymas pavaizduotas 8 paveikslėlyje.



**8 pav.** Respondentų pasiskirstymas atsakant į klausimą ar sutinkate, jog žmogus, vieną kartą pabandęs azartinius lošimus – taps priklausomu.

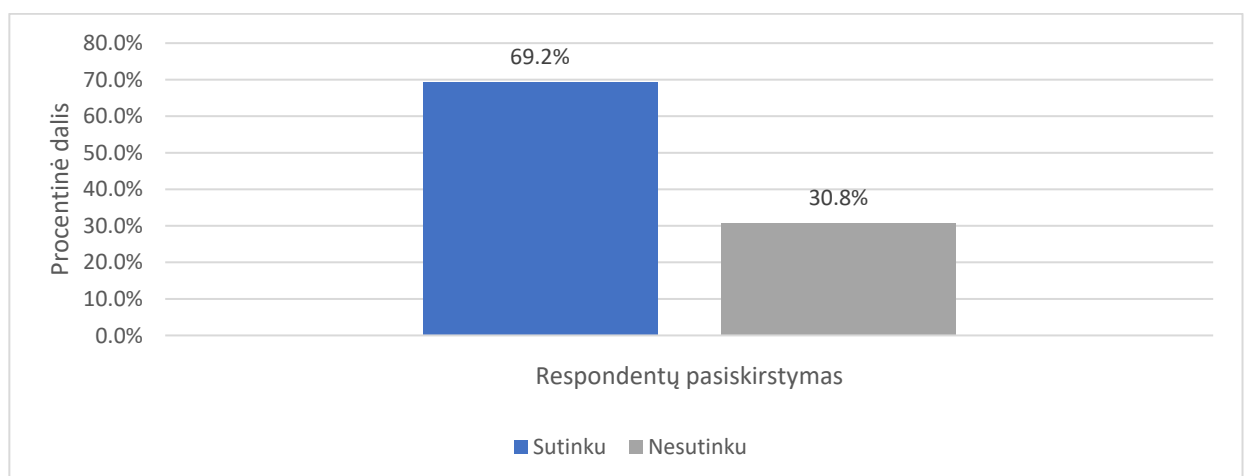
Įvertinus respondentų pasiskirstymą atsakant į klausimą „Ar sutinkate, jog žmogus, vieną kartą pabandęs azartinius lošimus – taps priklausomu?“ pagal socialinius ir demografinius veiksnius, apklaustieji statistiškai reikšmingai ( $p < 0,05$ ) pasiskirstė pagal lytį atsakant į klausimą. Reikšmingai nesiskyrė priklausomai nuo respondentų amžiaus, išsilavinimo, šeiminių padėties, užimtumo ir vaikų skaičiaus šeimoje. ( $p > 0,05$ ) (10 lentelė)

**10 lentelė.** Respondentų (%) pasiskirstymas, pagal tai, ar sutinka, jog žmogus, vieną kartą pabandęs azartinius lošimus – taps priklausomu bei socialinius ir demografinius veiksnius.

Socialiniai ir demografiniai veiksniai	Respondentų pasiskirstymas, pagal nuomonę, ar sutinkate, jog žmogus, vieną kartą pabandęs azartinius lošimus – taps priklausomu bei socialinius ir demografinius veiksnius				p reikšmė
	Sutinku		Nesutinku		
	Abs. Sk.	Proc.	Abs. Sk.	Proc.	
Lytis					
Moteris	107	72,2	93	45,6	0,027
Vyras	26	52,5	14	38,9	

Amžius					
<38	55	53,4	40	38,8	0,585
≥38	78	56,9	67	48,9	
Išsilavinimas					
Turi aukštąjį išsilavinimą	121	54,8	98	44,3	0,479
Neturi aukštojo išsilavinimo	12	63,2	9	47,4	
Užimtumas					
Nedirbantys	17	42,5	15	37,5	0,072
Dirbantys	116	58,0	92	46,0	
Šeiminė padėtis <sup>1</sup>					
Neturi sutuoktinio	20	48,8	19	46,3	0,348
Turi sutuoktinį	113	56,8	88	44,2	
Vaikų skaičius šeimoje					
Vienas	63	53,4	49	41,5	0,534
Daugiau nei vienas	70	57,4	58	47,5	

Atsakant į klausimą ar sutinkate, jog azartinių žaidimų neturėtų žaisti nepilnamečiai asmenys, daugiausiai respondentų atsakė, jog sutinka. Respondentų pasiskirstymas pavaizduotas 9 paveikslėlyje.



**9 pav.** Respondentų pasiskirstymas atsakant į klausimą ar sutinkate, jog azartinių žaidimų neturėtų žaisti nepilnamečiai asmenys.

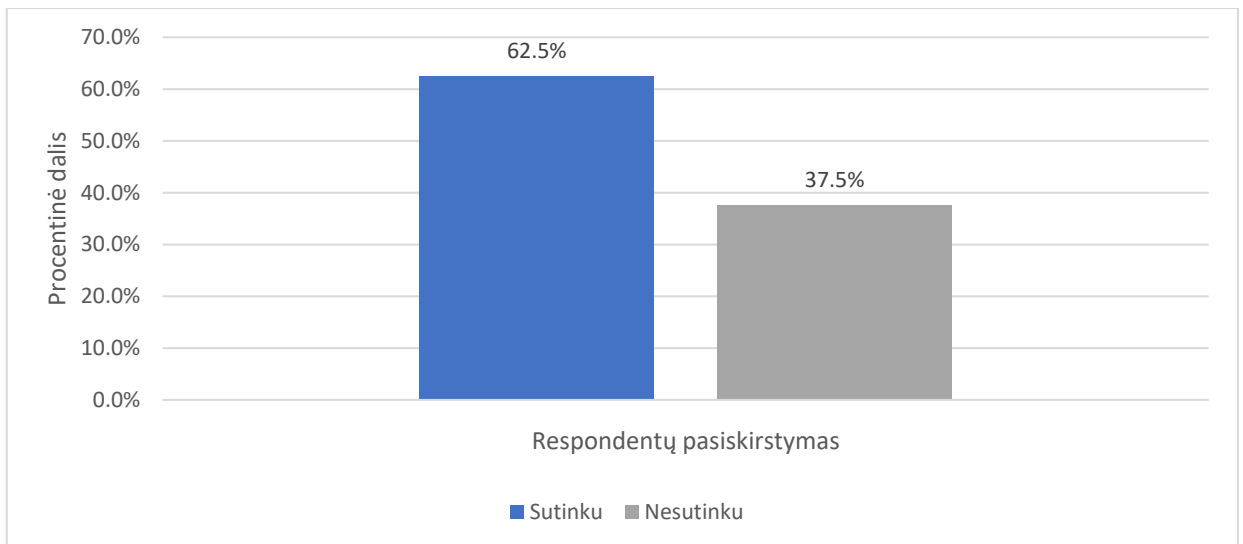
Įvertinus respondentų pasiskirstymą atsakant į klausimą „Ar sutinkate, jog azartinių žaidimų neturėtų žaisti nepilnamečiai asmenys?“ pagal socialinius ir demografinius veiksnius, atsakymai reikšmingai nesiskyrė priklausomai nuo respondentų lyties, amžiaus, išsilavinimo, užimtumo, šeiminės padėties ir vaikų skaičiaus šeimoje ( $p > 0,05$ ). (11 lentelė)

**11 lentelė.** Respondentų (%) pasiskirstymas, pagal tai, ar sutinka, jog azartinių žaidimų neturėtų žaisti nepilnamečiai asmenys bei socialinius ir demografinius veiksnius.

Socialiniai ir demografiniai veiksniai	Respondentų pasiskirstymas, pagal nuomonę, ar sutinkate, jog azartinių žaidimų neturėtų žaisti nepilnamečiai asmenys				p reikšmė
	Sutinku		Nesutinku		
	Abs. Sk.	Proc.	Abs. Sk.	Proc.	
<b>Lytis</b>					
Moteris	142	69,6	65	31,9	0,411
Vyras	24	66,7	9	25,0	
<b>Amžius</b>					
<38	70	68,0	29	28,2	0,436
≥38	96	70,1	45	32,8	
<b>Išsilavinimas</b>					
Turi aukštąjį išsilavinimą	152	69,1	70	31,7	0,336
Neturi aukštojo išsilavinimo	14	70,0	4	21,1	
<b>Užimtumas</b>					
Nedirbantys	29	72,5	15	37,5	0,317
Dirbantys	137	68,5	59	29,5	
<b>Šeiminė padėtis</b>					
Neturi sutuoktinio	27	65,9	12	29,3	0,812
Turi sutuoktinį	139	69,8	62	31,2	
<b>Vaikų skaičius šeimoje</b>					

Vienas	85	72,0	34	28,8	0,505
Daugiau nei vienas	81	66,4	30	32,8	

Atsakant į klausimą ar sutinkate, jog azartiniai lošimai neturėtų būti televizijos, radijo, spaudos ir kitose reklamose, daugiausiai respondentų atsakė, jog sutinka. Respondentų pasiskirstymas pavaizduotas 10 paveikslėlyje.



**10 pav.** Respondentų pasiskirstymas atsakant į klausimą ar sutinkate, jog azartiniai lošimai neturėtų būti televizijos, radijo, spaudos ir kitose reklamose.

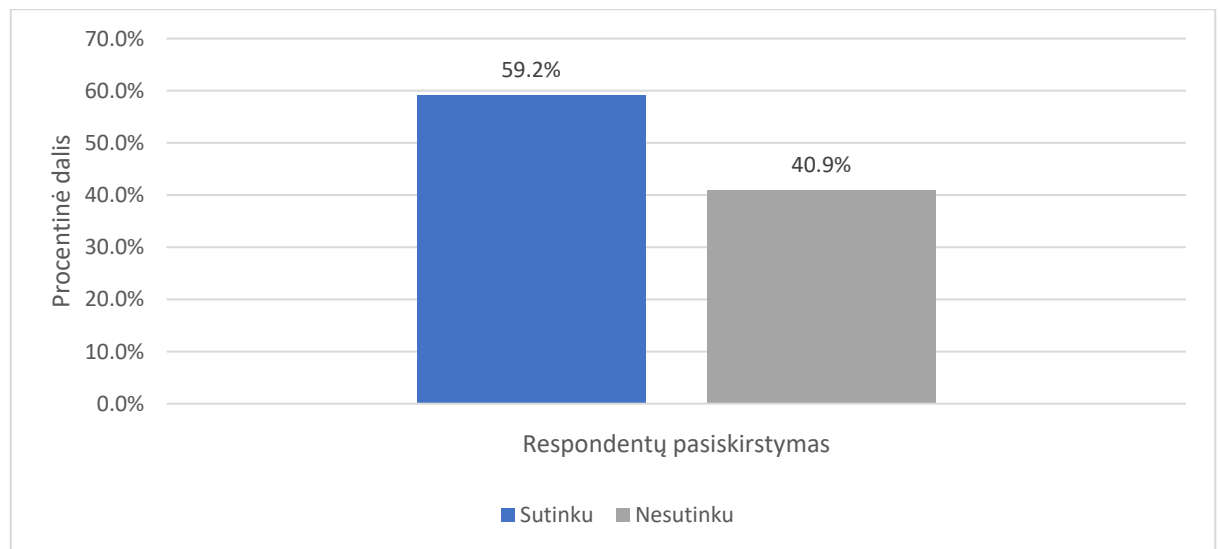
Įvertinus respondentų pasiskirstymą atsakant į klausimą „Ar sutinkate, jog azartiniai lošimai neturėtų būti televizijos, radijo, spaudos ir kitose reklamose?“ pagal socialinius ir demografinius veiksnius, reikšmingai nesiskyrė priklausomai nuo respondentų lyties, amžiaus, išsilavinimo, šeiminių padėties, užimtumo ir vaikų skaičiaus šeimoje. ( $p > 0,05$ ) (12 lentelė)

**12 lentelė.** Respondentų (%) pasiskirstymas, pagal tai, ar sutinka, jog azartiniai lošimai neturėtų būti televizijos, radijo, spaudos ir kitose reklamose bei socialinius ir demografinius veiksnius.

Socialiniai ir demografiniai veiksniai	Respondentų pasiskirstymas, pagal nuomonę, ar sutinkate, jog azartiniai lošimai neturėtų būti televizijos, radijo, spaudos ir kitose reklamose				p reikšmė
	Sutinku		Nesutinku		
	Abs. Sk.	Proc.	Abs. Sk.	Proc.	
Lytis					
Moteris	128	62,7	77	37,7	0,852

Vyras	22	61,1	13	36,1	
Amžius					
<38	68	66,0	40	38,8	0,711
≥38	82	59,9	50	36,5	
Išsilavinimas					
Turi aukštąjį išsilavinimą	137	62,0	83	37,6	0,951
Neturi aukštojo išsilavinimo	13	68,4	7	36,8	
Užimtumas					
Nedirbantys	26	65,0	18	45,0	0,283
Dirbantys	124	62,0	72	36,0	
Šeiminė padėtis					
Neturi sutuoktinio	28	68,3	15	36,6	0,894
Turi sutuoktinį	122	61,3	75	37,7	
Vaikų skaičius šeimoje					
Vienas	73	61,9	46	39,0	0,641
Daugiau nei vienas	77	63,1	44	36,1	

Atsakant į klausimą ar sutinkate jog azartinių lošimų reklama prisideda prie priklausomybės lošimams, daugiausiai respondentų atsakė, jog sutinka. Respondentų pasiskirstymas pavaizduotas 11 paveikslėlyje.



**11 pav.** Respondentų pasiskirstymas atsakant į klausimą ar sutinkate, jog azartinių lošimų reklama prisideda prie priklausomybės lošimams.

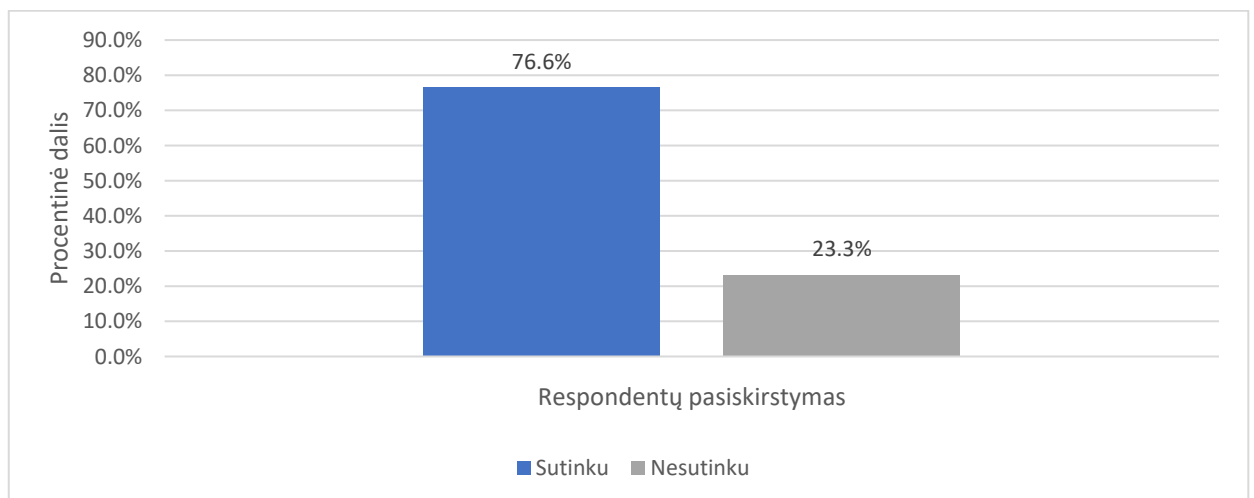
Įvertinus respondentų pasiskirstymą atsakant į klausimą „Ar sutinkate, jog azartinių lošimų reklama prisideda prie priklausomybės lošimams?“ pagal socialinius ir demografinius veiksnius, reikšmingai nesiskyrė priklausomai nuo respondentų lyties, amžiaus, išsilavinimo, šeiminių padėties, užimtumo ir vaikų skaičiaus šeimoje. ( $p > 0,05$ ) (13 lentelė)

**13 lentelė.** Respondentų (%) pasiskirstymas, pagal tai, ar sutinka, jog azartinių lošimų reklama prisideda prie priklausomybės lošimams bei socialinius ir demografinius veiksnius.

Socialiniai ir demografiniai veiksniai	Respondentų pasiskirstymas, pagal nuomonę, ar sutinkate, jog azartinių lošimų reklama prisideda prie priklausomybės lošimams				p reikšmė
	Sutinku		Nesutinku		
	Abs. Sk.	Proc.	Abs. Sk.	Proc.	
<b>Lytis</b>					
Moteris	122	59,8	86	42,2	0,321
Vyras	20	55,6	12	33,3	
<b>Amžius</b>					
<38	62	60,2	37	35,9	0,180

≥38	80	58,4	61	44,5	
<b>Išsilavinimas</b>					
Turi aukštąjį išsilavinimą	132	59,7	93	42,1	0,180
Neturi aukštojo išsilavinimo	10	52,6	5	26,3	
<b>Užimtumas</b>					
Nedirbantys	24	60,0	19	47,5	0,347
Dirbantys	118	59,0	79	39,5	
<b>Šeiminė padėtis</b>					
Neturi sutuoktinio	28	68,3	14	34,1	0,339
Turi sutuoktinį	114	57,3	84	42,2	
<b>Vaikų skaičius šeimoje</b>					
Vienas	66	55,9	48	40,7	0,962
Daugiau nei vienas	76	62,3	50	41,0	

Atsakant į klausimą ar sutinkate, jog azartiniai lošimai leidžia žmogui atsipalaiduoti, daugiausiai respondentų atsakė, jog sutinka. Respondentų pasiskirstymas pavaizduotas 12 paveikslėlyje.



**12 pav.** Respondentų pasiskirstymas atsakant į klausimą ar sutinkate, jog azartiniai lošimai leidžia žmogui atsipalaiduoti.

Įvertinus respondentų pasiskirstymą atsakant į klausimą „Ar sutinkate, jog azartiniai lošimai leidžia žmogui atsipalaiduoti?“ pagal socialinius ir demografinius veiksnius, apklaustieji statistiškai reikšmingai ( $p < 0,05$ ) pasiskirstė pagal išsilavinimą atsakant į klausimą. Atsakymai reikšmingai nesiskyrė priklausomai nuo respondentų lyties, amžiaus, užimtumo, šeiminės padėties ir vaikų skaičiaus šeimoje ( $p > 0,05$ ). (14 lentelė)

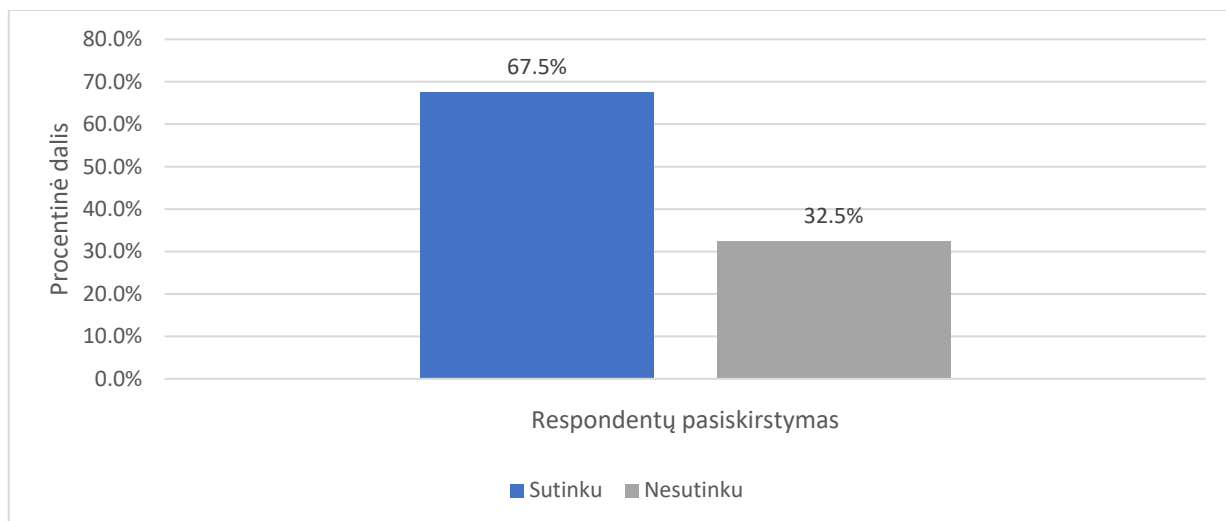
**14 lentelė.** Respondentų (%) pasiskirstymas, pagal tai, ar sutinka, jog azartiniai lošimai leidžia žmogui atsipalaiduoti bei socialinius ir demografinius veiksnius.

Socialiniai ir demografiniai veiksniai	Respondentų pasiskirstymas, pagal nuomonę, ar sutinkate, jog azartiniai lošimai leidžia žmogui atsipalaiduoti				p reikšmė
	Sutinku		Nesutinku		
	Abs. Sk.	Proc.	Abs. Sk.	Proc.	
<b>Lytis</b>					
Moteris	154	75,5	45	22,1	0,305
Vyras	30	83,3	11	30,6	
<b>Amžius</b>					
<38	78	75,7	20	19,4	0,765
≥38	106	77,4	36	26,3	
<b>Išsilavinimas</b>					
Turi aukštąjį išsilavinimą	174	78,7	51	23,1	0,010
Neturi aukštojo išsilavinimo	10	52,6	5	26,3	
<b>Užimtumas</b>					
Nedirbantys	31	77,5	4	10,0	0,891
Dirbantys	153	76,5	52	26,0	
<b>Šeiminė padėtis</b>					
Neturi sutuoktinio	32	78,0	9	22,0	0,818
Turi sutuoktinį	152	76,4	47	23,6	
<b>Vaikų skaičius šeimoje</b>					



Vienas	89	75,4	24	20,3	0,654
Daugiau nei vienas	95	77,9	32	26,2	

Atsakant į klausimą ar sutinkate, jog azartiniais lošimais galima padidinti savo pajamas, daugiausiai respondentų atsakė, jog sutinka. Respondentų pasiskirstymas pavaizduotas 13 paveikslėlyje.



**13 pav.** Respondentų pasiskirstymas atsakant į klausimą ar sutinkate, jog azartiniais lošimais galima padidinti savo pajamas.

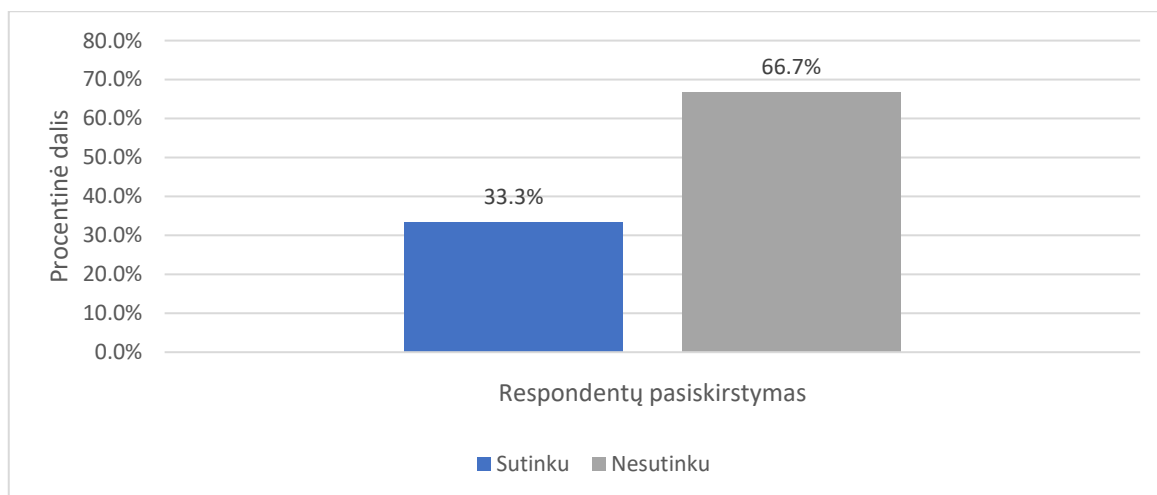
Įvertinus respondentų pasiskirstymą atsakant į klausimą „Ar sutinkate, jog azartiniais lošimais galima padidinti savo pajamas?“ pagal socialinius ir demografinius veiksnius, apklaustieji statistiškai reikšmingai ( $p < 0,05$ ) pasiskirstė pagal amžių atsakant į klausimą. Atsakymai reikšmingai nesiskyrė priklausomai nuo respondentų lyties, išsilavinimo, užimtumo, šeiminių padėties ir vaikų skaičiaus šeimoje ( $p > 0,05$ ) (15 lentelė)

**15 lentelė.** Respondentų (%) pasiskirstymas, pagal tai, ar sutinka, jog azartiniais lošimais galima padidinti savo pajamas bei socialinius ir demografinius veiksnius.

Socialiniai ir demografiniai veiksniai	Respondentų pasiskirstymas, pagal nuomonę, ar sutinkate, jog azartiniais lošimais galima padidinti savo pajamas				p reikšmė
	Sutinku		Nesutinku		
	Abs. Sk.	Proc.	Abs. Sk.	Proc.	
Lytis					

Moteris	136	66,7	64	31,4	0,512
Vyras	26	72,2	14	38,9	
Amžius					
<38	78	75,7	31	30,1	0,019
≥38	84	61,3	47	34,3	
Išsilavinimas					
Turi aukštąjį išsilavinimą	153	69,2	70	31,7	0,051
Neturi aukštojo išsilavinimo	9	47,4	8	42,1	
Užimtumas					
Nedirbantys	32	80,0	13	32,5	0,064
Dirbantys	130	65,0	65	32,5	
Šeiminė padėtis					
Neturi sutuoktinio	29	70,7	13	31,7	0,627
Turi sutuoktinį	133	66,8	65	32,7	
Vaikų skaičius šeimoje					
Vienas	80	67,8	38	33,2	0,923
Daugiau nei vienas	82	67,2	40	32,8	

Atsakant į klausimą ar sutinkate, jog azartiniai lošimai paskatina atsirasti/sustiprina kitas priklausomybes (rūkymas, alkoholio vartojimas), daugiausiai respondentų atsakė, jog nesutinka. Respondentų pasiskirstymas pavaizduotas 14 paveikslėlyje.



**14 pav.** Respondentų pasiskirstymas atsakant į klausimą ar sutinkate, jog azartiniai lošimai paskatina atsirasti/sustiprina kitas priklausomybes (rūkymas, alkoholio vartojimas).

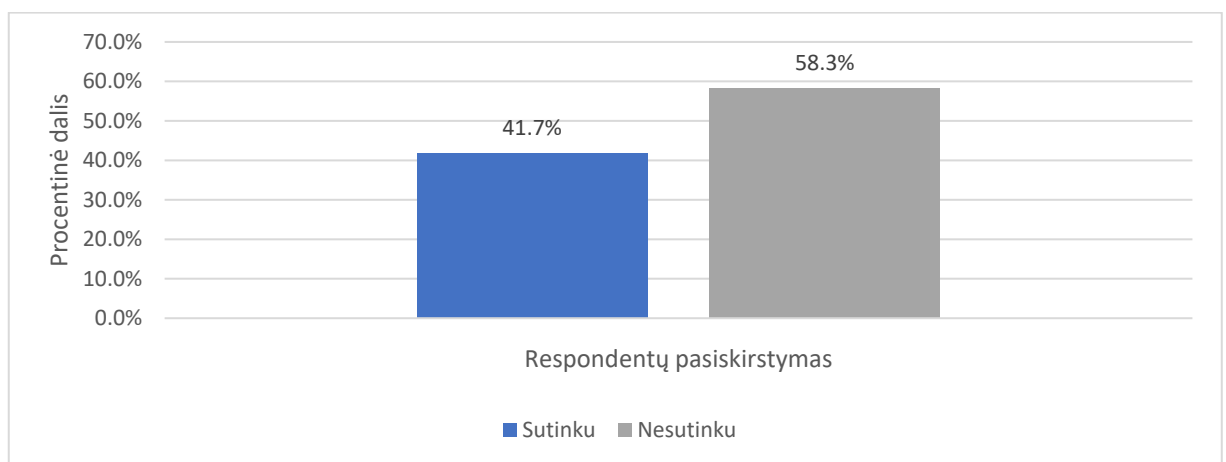
Įvertinus respondentų pasiskirstymą atsakant į klausimą „Ar sutinkate, jog azartiniai lošimai paskatina atsirasti/sustiprina kitas priklausomybes (rūkymas, alkoholio vartojimas)?“ pagal socialinius ir demografinius veiksnius, apklaustieji statistiškai reikšmingai ( $p < 0,05$ ) pasiskirstė pagal užimtumą atsakant į klausimą. Atsakymai reikšmingai nesiskyrė priklausomai nuo respondentų lyties, amžiaus, išsilavinimo, šeiminės padėties ir vaikų skaičiaus šeimoje ( $p > 0,05$ ). (16 lentelė)

**16 lentelė.** Respondentų (%) pasiskirstymas, pagal tai, ar sutinka, jog azartiniai lošimai paskatina atsirasti/sustiprina kitas priklausomybes (rūkymas, alkoholio vartojimas). bei socialinius ir demografinius veiksnius.

Socialiniai ir demografiniai veiksniai	Respondentų pasiskirstymas, pagal nuomonę, ar sutinkate, azartiniai lošimai paskatina atsirasti/sustiprina kitas priklausomybes (rūkymas, alkoholio vartojimas)				p reikšmė
	Sutinku		Nesutinku		
	Abs. Sk.	Proc.	Abs. Sk.	Proc.	
Lytis					
Moteris	69	32,8	137	67,2	0,701
Vyras	11	36,1	23	63,9	
Amžius					

<38	35	28,2	74	71,8	0,140
≥38	45	37,2	86	62,8	
<b>Išsilavinimas</b>					
Turi aukštąjį išsilavinimą	74	33,5	149	67,4	0,398
Neturi aukštojo išsilavinimo	6	31,6	11	57,9	
<b>Užimtumas</b>					
Nedirbantys	16	40,0	33	82,5	0,020
Dirbantys	64	32,0	127	63,5	
<b>Šeiminė padėtis</b>					
Neturi sutuoktinio	17	41,5	25	61,0	0,396
Turi sutuoktinį	63	31,7	135	67,8	
<b>Vaikų skaičius šeimoje</b>					
Vienas	30	25,4	72	61,0	0,068
Daugiau nei vienas	50	41,0	88	72,1	

Atsakant į klausimą ar sutinkate, jog azartiniai lošimai iššaukia ligas (depresiją, nerimą, kt.), daugiausiai respondentų atsakė, jog nesutinka. Respondentų pasiskirstymas pavaizduotas 15 paveikslėlyje.



**15 pav.** Respondentų pasiskirstymas atsakant į klausimą ar sutinkate, jog azartiniai lošimai iššaukia ligas (depresiją, nerimą, kt.).

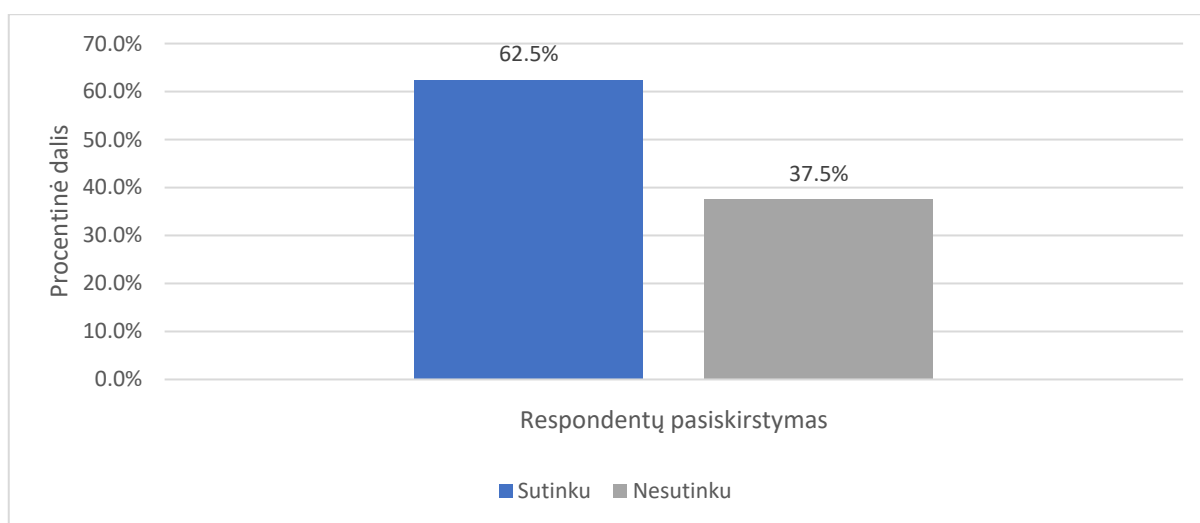
Įvertinus respondentų pasiskirstymą atsakant į klausimą „Ar sutinkate, jog azartiniai lošimai iššaukia ligas (depresiją, nerimą, kt.)?“ pagal socialinius ir demografinius veiksnius, apklaustieji statistiškai reikšmingai ( $p < 0,05$ ) pasiskirstė pagal išsilavinimą ir šeiminę padėtį atsakant į klausimą. Atsakymai reikšmingai nesiskyrė priklausomai nuo respondentų lyties, amžiaus, užimtumo ir vaikų skaičiaus šeimoje. ( $p > 0,05$ ) (17 lentelė)

**17 lentelė.** Respondentų (%) pasiskirstymas, pagal tai, ar sutinka, jog azartiniai lošimai iššaukia ligas (depresiją, nerimą, kt.) bei socialinius ir demografinius veiksnius.

Socialiniai ir demografiniai veiksniai	Respondentų pasiskirstymas, pagal nuomonę, ar sutinkate, jog azartiniai lošimai iššaukia ligas (depresiją, nerimą, kt.)				p reikšmė
	Sutinku		Nesutinku		
	Abs. Sk.	Proc.	Abs. Sk.	Proc.	
<b>Lytis</b>					
Moteris	85	41,7	119	58,3	1,000
Vyras	15	41,7	21	58,3	
<b>Amžius</b>					
<38	41	39,8	58	56,3	0,582
≥38	59	43,1	82	59,9	
<b>Išsilavinimas</b>					
Turi aukštąjį išsilavinimą	94	42,5	135	61,1	0,003
Neturi aukštojo išsilavinimo	6	31,6	5	26,3	
<b>Užimtumas</b>					
Nedirbantys	16	40,0	25	62,5	0,558
Dirbantys	84	42,0	115	57,5	
<b>Šeiminei padėčiai</b>					
Neturi sutuoktinio	21	51,2	18	43,9	0,040
Turi sutuoktinį	79	39,7	122	61,3	
<b>Vaikų skaičius šeimoje</b>					

Vienas	44	37,3	63	53,4	0,127
Daugiau nei vienas	56	45,9	77	63,1	

Atsakant į klausimą ar sutinkate, jog lošimai kortomis, loterijų žaidimai, konkursai televizijoje, radijo laidose, socialiniuose tinkluose, spaudoje – nedaro neigiamos įtakos nepilnamečiams ir vaikai bei paaugliai gali juos žaisti, daugiausiai respondentų atsakė, jog sutinka. Respondentų pasiskirstymas pavaizduotas 16 paveikslėlyje.



**16 pav.** Respondentų pasiskirstymas atsakant į klausimą ar sutinkate, jog lošimai kortomis, loterijų žaidimai, konkursai televizijoje, radijo laidose, socialiniuose tinkluose, spaudoje – nedaro neigiamos įtakos nepilnamečiams ir vaikai bei paaugliai gali juos žaisti.

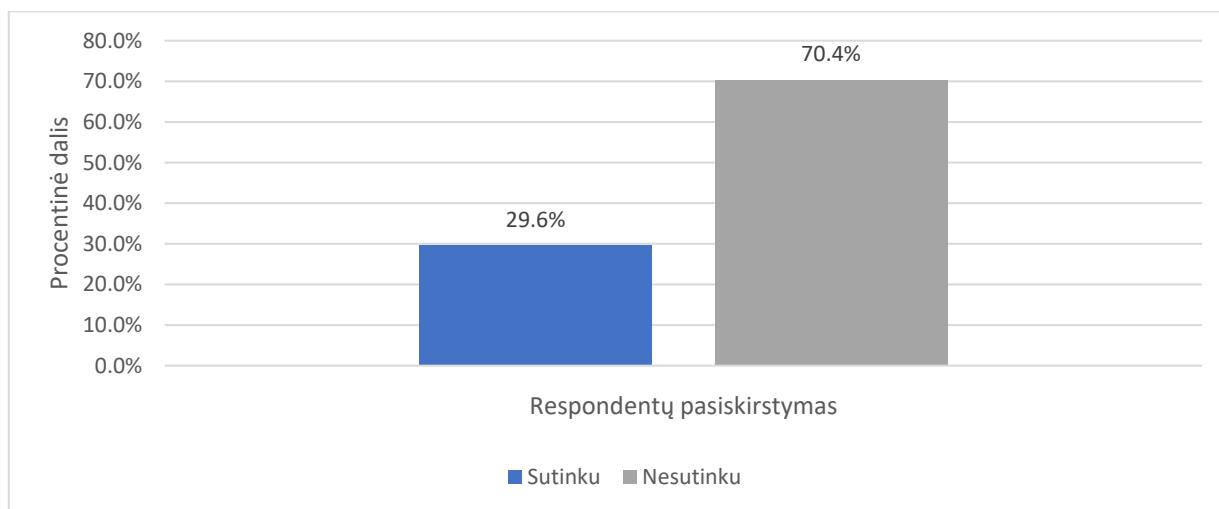
Įvertinus respondentų pasiskirstymą atsakant į klausimą „Ar sutinkate, jog lošimai kortomis, loterijų žaidimai, konkursai televizijoje, radijo laidose, socialiniuose tinkluose, spaudoje – nedaro neigiamos įtakos nepilnamečiams ir vaikai bei paaugliai gali juos žaisti?“ pagal socialinius ir demografinius veiksnius atsakymai reikšmingai nesiskyrė priklausomai nuo respondentų lyties, amžiaus, išsilavinimo, užimtumo, šeiminių padėties ir vaikų skaičiaus šeimoje ( $p > 0,05$ ). (18 lentelė)

**18 lentelė.** Respondentų (%) pasiskirstymas, pagal tai, ar sutinka, jog lošimai kortomis, loterijų žaidimai, konkursai televizijoje, radijo laidose, socialiniuose tinkluose, spaudoje – nedaro neigiamos įtakos nepilnamečiams ir vaikai bei paaugliai gali juos žaisti bei socialinius ir demografinius veiksnius.

Socialiniai ir demografiniai veiksniai	Respondentų pasiskirstymas, pagal nuomonę, ar sutinkate, jog lošimai kortomis, loterijų žaidimai, konkursai televizijoje, radijo laidose, socialiniuose tinkluose, spaudoje – nedaro neigiamos įtakos nepilnamečiams ir vaikai bei paaugliai gali juos žaisti				
	Sutinku		Nesutinku		p reikšmė
	Abs. Sk.	Proc.	Abs. Sk.	Proc.	
<b>Lytis</b>					
Moteris	129	63,2	73	35,8	0,575
Vyras	21	58,3	17	47,2	
<b>Amžius</b>					
<38	62	60,2	36	35,0	0,522
≥38	88	64,2	54	39,4	
<b>Išsilavinimas</b>					
Turi aukštąjį išsilavinimą	141	63,8	88	39,8	0,156
Neturi aukštojo išsilavinimo	9	47,4	2	10,5	
<b>Užimtumas</b>					
Nedirbantys	28	70,0	12	30,0	0,283
Dirbantys	122	61,0	78	39,0	
<b>Šeiminė padėtis</b>					
Neturi sutuoktinio	22	53,7	13	31,7	0,199
Turi sutuoktinį	128	64,3	77	38,7	
<b>Vaikų skaičius šeimoje</b>					
Vienas	71	60,2	41	34,7	0,463

Daugiau nei vienas	79	64,8	49	40,2	
--------------------	----	------	----	------	--

Atsakant į klausimą ar sutinkate, jog azartinius žaidimus reikėtų uždrausti, daugiausiai respondentų atsakė, jog nesutinka. Respondentų pasiskirstymas pavaizduotas 17 paveikslėlyje.



**17 pav.** Respondentų pasiskirstymas atsakant į klausimą ar sutinkate, jog azartinius žaidimus reikėtų uždrausti.

Įvertinus respondentų pasiskirstymą atsakant į klausimą „Ar sutinkate, jog azartinius žaidimus reikėtų uždrausti?“ pagal socialinius ir demografinius veiksnius, apklaustieji statistiškai reikšmingai ( $p < 0,05$ ) pasiskirstė pagal išsilavinimą atsakant į klausimą. Atsakymai reikšmingai nesiskyrė priklausomai nuo respondentų lyties, amžiaus, užimtumo, šeiminės padėties ir vaikų skaičiaus šeimoje. ( $p > 0,05$ ) (19 lentelė)

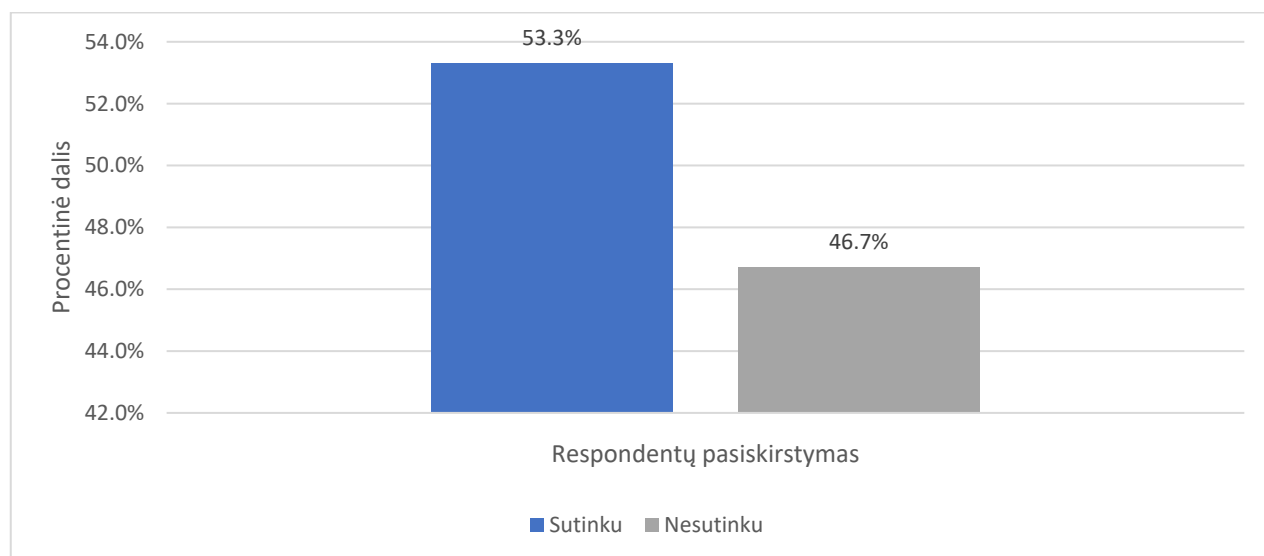
**19 lentelė.** Respondentų (%) pasiskirstymas, pagal tai, ar sutinka, jog azartinius žaidimus reikėtų uždrausti bei socialinius ir demografinius veiksnius.

Socialiniai ir demografiniai veiksniai	Respondentų pasiskirstymas, pagal nuomonę, ar sutinkate, jog azartinius žaidimus reikėtų uždrausti				p reikšmė
	Sutinku		Nesutinku		
	Abs. Sk.	Proc.	Abs. Sk.	Proc.	
<b>Lytis</b>					
Moteris	60	29,4	146	71,6	0,352



Vyras	11	30,6	23	63,9	
Amžius					
<38	26	25,2	71	68,9	0,662
≥38	45	32,8	98	71,5	
Išsilavinimas					
Turi aukštąjį išsilavinimą	67	30,3	163	73,8	0,001
Neturi aukštojo išsilavinimo	4	21,1	6	31,6	
Užimtumas					
Nedirbantys	12	30,0	32	80,0	0,146
Dirbantys	59	29,5	137	68,5	
Šeiminė padėtis					
Neturi sutuoktinio	16	39,0	28	68,3	0,744
Turi sutuoktinį	55	27,6	141	70,9	
Vaikų skaičius šeimoje					
Vienas	34	28,8	84	71,2	0,797
Daugiau nei vienas	37	30,3	85	69,7	

Atsakant į klausimą ar sutinkate, jog jei azartiniuose lošimuose pradedama dalyvauti paauglystėje, yra didesnė rizika susidaryti priklausomybei lošimams vėlesniame amžiuje, daugiausiai respondentų atsakė, jog sutinka. Respondentų pasiskirstymas pavaizduotas 18 paveikslėlyje.



**18 pav.** Respondentų pasiskirstymas atsakant į klausimą ar sutinkate, jog jei azartiniuose lošimuose pradedama dalyvauti paauglystėje, yra didesnė rizika susidaryti priklausomybei lošimams vėlesniame amžiuje.

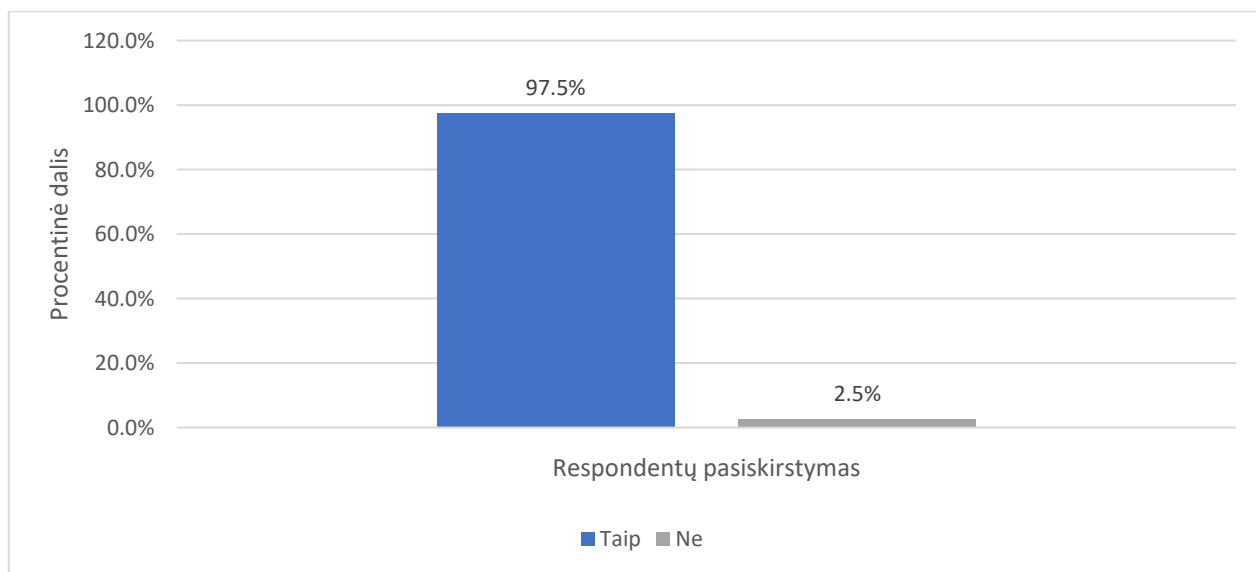
Įvertinus respondentų pasiskirstymą atsakant į klausimą „Ar sutinkate, jog jei azartiniuose lošimuose pradedama dalyvauti paauglystėje, yra didesnė rizika susidaryti priklausomybei lošimams vėlesniame amžiuje?“ pagal socialinius ir demografinius veiksnius, apklaustieji statistiškai reikšmingai ( $p < 0,05$ ) pasiskirstė pagal vaikų skaičių šeimoje atsakant į klausimą. Atsakymai reikšmingai nesiskyrė priklausomai nuo respondentų lyties, amžiaus, užimtumo, išsilavinimo ir šeiminių padėties ( $p > 0,05$ ). (20 lentelė)

**20 lentelė.** Respondentų (%) pasiskirstymas, pagal tai, ar sutinka, jog jei azartiniuose lošimuose pradedama dalyvauti paauglystėje, yra didesnė rizika susidaryti priklausomybei lošimams vėlesniame amžiuje bei socialinius ir demografinius veiksnius.

Socialiniai ir demografiniai veiksniai	Respondentų pasiskirstymas, pagal nuomonę, ar sutinkate, jog jei azartiniuose lošimuose pradedama dalyvauti paauglystėje, yra didesnė rizika susidaryti priklausomybei lošimams vėlesniame amžiuje				p reikšmė
	Sutinku		Nesutinku		
	Abs. Sk.	Proc.	Abs. Sk.	Proc.	
Lytis					

Moteris	110	53,9	96	47,1	0,772
Vyras	18	50,0	16	44,4	
Amžius					
<38	50	48,5	48	46,6	0,986
≥38	78	56,9	64	46,7	
Išsilavinimas					
Turi aukštąjį išsilavinimą	121	54,8	106	48,0	0,170
Neturi aukštojo išsilavinimo	7	36,8	6	31,6	
Užimtumas					
Nedirbantys	22	55,0	24	60,0	0,064
Dirbantys	106	53,0	88	44,0	
Šeiminė padėtis					
Neturi sutuoktinio	21	51,2	15	36,6	0,155
Turi sutuoktinį	107	53,8	97	48,7	
Vaikų skaičius šeimoje					
Vienas	54	45,8	54	45,8	0,686
Daugiau nei vienas	74	60,7	58	47,5	

Atsakant į klausimą kaip manote, ar gali nepilnamečius asmenis paskatinti užsiimti azartiniais lošimais, kuomet mato lošiančius tėvus/globėjus, daugiausiai respondentų atsakė, jog taip. Respondentų pasiskirstymas pavaizduotas 19 paveikslėlyje.



**19 pav.** Respondentų pasiskirstymas atsakant į klausimą, kaip manote, ar gali nepilnamečius asmenis paskatinti užsiimti azartiniais lošimais, kuomet mato lošiančius tėvus/globėjus.

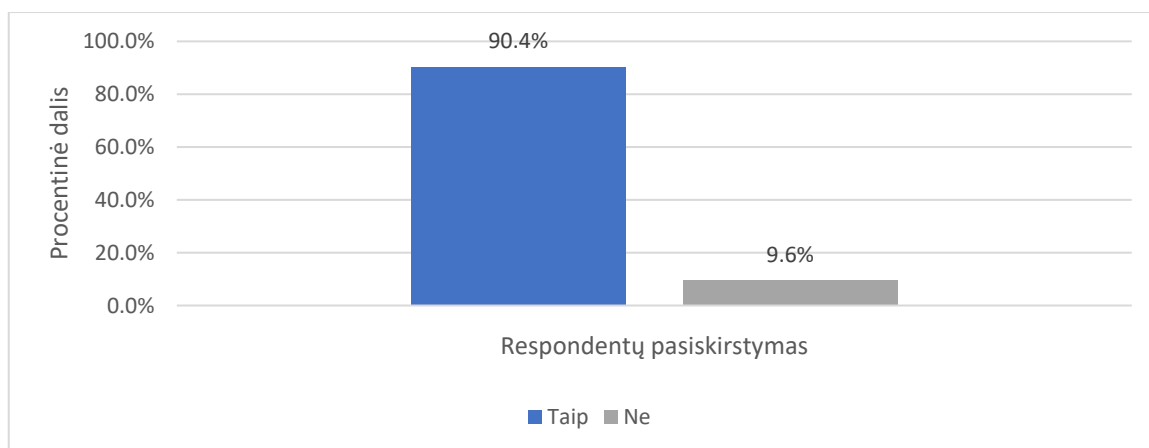
Įvertinus respondentų pasiskirstymą atsakant į klausimą „Kaip manote, ar gali nepilnamečius asmenis paskatinti užsiimti azartiniais lošimais, kuomet mato lošiančius tėvus/globėjus?“ pagal socialinius ir demografinius veiksnius, reikšmingai nesiskyrė priklausomai nuo respondentų lyties, amžiaus, išsilavinimo, šeiminių padėties, užimtumo ir vaikų skaičiaus šeimoje. ( $p > 0,05$ ) (21 lentelė)

**21 lentelė.** Respondentų (%) pasiskirstymas, pagal tai, kaip mano, ar gali nepilnamečius asmenis paskatinti užsiimti azartiniais lošimais, kuomet mato lošiančius tėvus/globėjus bei socialinius ir demografinius veiksnius.

Socialiniai ir demografiniai veiksniai	Respondentų pasiskirstymas, pagal nuomonę, kaip mano, ar gali nepilnamečius asmenis paskatinti užsiimti azartiniais lošimais, kuomet mato lošiančius tėvus/globėjus				p reikšmė
	Taip		Ne		
	Abs. Sk.	Proc.	Abs. Sk.	Proc.	
Lytis					
Moteris	199	97,5	5	2,5	0,908
Vyras	35	97,2	1	2,8	

Amžius					
<38	102	99,0	1	1,0	0,241
≥38	132	96,4	5	3,6	
Išsilavinimas					
Turi aukštąjį išsilavinimą	215	97,3	6	2,7	1,000
Neturi aukštojo išsilavinimo	19	100,0	0	0,0	
Užimtumas					
Nedirbantys	40	100,0	0	0,0	0,593
Dirbantys	194	97,0	6	3,0	
Šeiminė padėtis					
Neturi sutuoktinio	41	100,0	0	0,0	0,593
Turi sutuoktinį	193	97,0	6	3	
Vaikų skaičius šeimoje					
Vienas	116	98,3	2	1,7	0,684
Daugiau nei vienas	118	96,7	4	3,3	

Atsakant į klausimą kaip manote, ar azartiniai lošimai yra lengvai prieinami kiekvienam žmogui, daugiausiai respondentų atsakė, jog taip. Respondentų pasiskirstymas pavaizduotas 20 paveikslėlyje.



**20 pav.** Respondentų pasiskirstymas atsakant į klausimą, kaip manote, ar azartiniai lošimai yra lengvai prieinami kiekvienam žmogui.

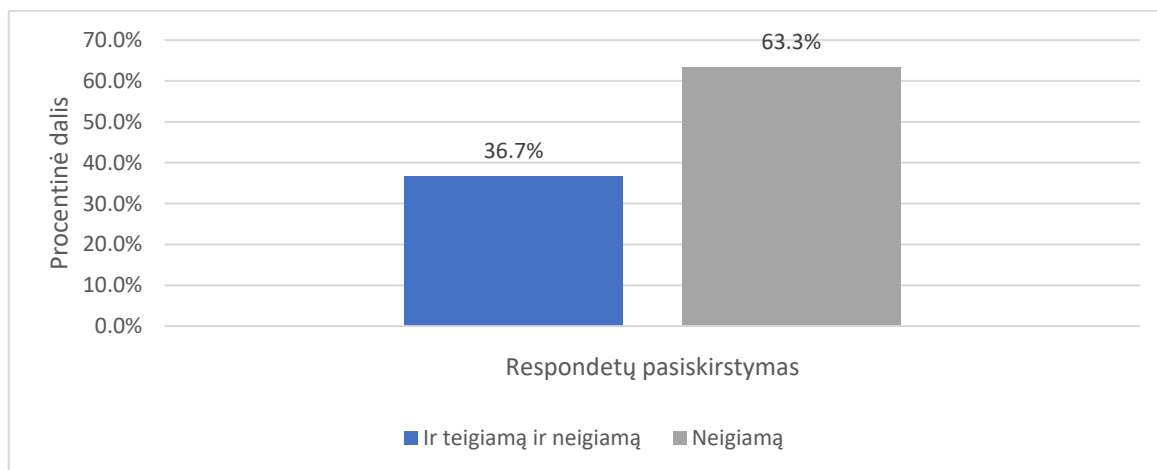
Įvertinus respondentų pasiskirstymą atsakant į klausimą „Kaip manote, ar azartiniai lošimai yra lengvai prieinami kiekvienam žmogui?“ pagal socialinius ir demografinius veiksnius, reikšmingai nesiskyrė priklausomai nuo respondentų lyties, amžiaus, išsilavinimo, šeiminės padėties, užimtumo ir vaikų skaičiaus šeimoje. ( $p > 0,05$ ) (22 lentelė)

**22 lentelė.** Respondentų (%) pasiskirstymas, pagal tai, kaip mano, ar azartiniai lošimai yra lengvai prieinami kiekvienam žmogui bei socialinius ir demografinius veiksnius.

Socialiniai ir demografiniai veiksniai	Respondentų pasiskirstymas, pagal nuomonę, kaip mano, ar azartiniai lošimai yra lengvai prieinami kiekvienam žmogui				p reikšmė
	Taip		Ne		
	Abs. Sk.	Proc.	Abs. Sk.	Proc.	
<b>Lytis</b>					
Moteris	182	89,2	22	10,8	0,216
Vyras	35	97,2	1	2,8	
<b>Amžius</b>					
<38	96	93,2	7	6,8	0,203
≥38	121	88,3	16	11,7	
<b>Išsilavinimas</b>					
Turi aukštąjį išsilavinimą	198	89,6	23	10,4	0,230
Neturi aukštojo išsilavinimo	19	100,0	0	0,0	
<b>Užimtumas</b>					
Nedirbantys	36	90,0	4	10,0	1,000
Dirbantys	181	90,5	19	9,5	
<b>Šeiminė padėtis</b>					
Neturi sutuoktinio	37	90,2	4	9,8	1,000
Turi sutuoktinį	180	90,5	19	9,5	
<b>Vaikų skaičius šeimoje</b>					

Vienas	105	89,0	13	11,0	0,515
Daugiau nei vienas	112	91,8	10	8,2	

Atsakant į klausimą kaip manote, kokią įtaką daro azartiniai lošimai žmogui, daugiausiai respondentų atsakė, jog neigiamą. Respondentų pasiskirstymas pavaizduotas 21 paveikslėlyje.



**21 pav.** Respondentų pasiskirstymas atsakant į klausimą, kaip manote, kokią įtaką daro azartiniai lošimai žmogui.

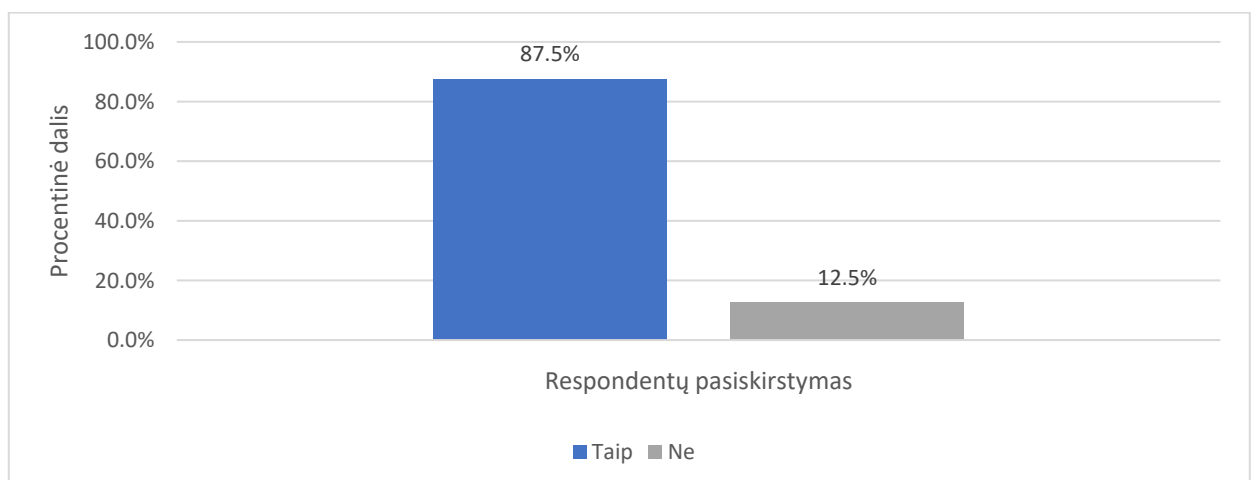
Įvertinus respondentų pasiskirstymą atsakant į klausimą „Kaip manote, kokią įtaką daro azartiniai lošimai žmogui?“ pagal socialinius ir demografinius veiksnius, reikšmingai nesiskyrė priklausomai nuo respondentų lyties, amžiaus, išsilavinimo, šeiminių padėties, užimtumo ir vaikų skaičiaus šeimoje. ( $p > 0,05$ ) (23 lentelė)

**23 lentelė.** Respondentų (%) pasiskirstymas, pagal tai, kaip mano, kokią įtaką daro azartiniai lošimai žmogui bei socialinius ir demografinius veiksnius.

Socialiniai ir demografiniai veiksniai	Respondentų pasiskirstymas, pagal nuomonę, kokią įtaką daro azartiniai lošimai žmogui				p reikšmė
	Ir teigiamą ir neigiamą		Neigiamą		
	Abs. Sk.	Proc.	Abs. Sk.	Proc.	
Lytis					
Moteris	74	36,3	130	63,7	0,764
Vyras	14	38,9	22	61,1	

Amžius					
<38	35	34,0	68	66,0	0,454
≥38	53	38,7	84	61,3	
Išsilavinimas					
Turi aukštąjį išsilavinimą	80	36,2	141	63,8	0,608
Neturi aukštojo išsilavinimo	8	42,1	11	57,9	
Užimtumas					
Nedirbantys	15	37,5	25	62,5	0,905
Dirbantys	73	36,5	127	63,5	
Šeiminė padėtis					
Neturi sutuoktinio	16	39,0	25	61,0	0,731
Turi sutuoktinį	72	36,2	127	63,8	
Vaikų skaičius šeimoje					
Vienas	50	42,4	68	57,6	0,071
Daugiau nei vienas	38	31,1	84	68,9	

Atsakant į klausimą kaip manote, ar azartiniai lošimai blogina santykius su šeima, draugais ir kitais artimais žmonėmis, daugiausiai respondentų atsakė, jog taip, blogina. Respondentų pasiskirstymas pavaizduotas 22 paveikslėlyje.





**22 pav.** Respondentų pasiskirstymas atsakant į klausimą, kaip manote, ar azartiniai lošimai blogina santykius su šeima, draugais ir kitais artimais žmonėmis.

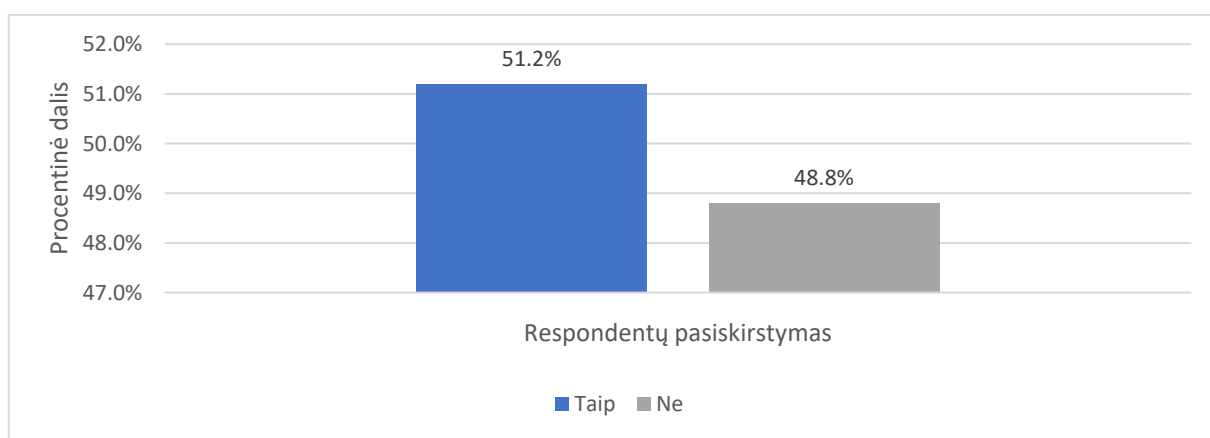
Įvertinus respondentų pasiskirstymą atsakant į klausimą „Kaip manote, ar azartiniai lošimai blogina santykius su šeima, draugais ir kitais artimais žmonėmis?“ pagal socialinius ir demografinius veiksnius, reikšmingai nesiskyrė priklausomai nuo respondentų lyties, amžiaus, išsilavinimo, šeiminių padėties, užimtumo ir vaikų skaičiaus šeimoje. ( $p > 0,05$ ) (24 lentelė)

**24 lentelė.** Respondentų (%) pasiskirstymas, pagal tai, kaip mano, ar azartiniai lošimai blogina santykius su šeima, draugais ir kitais artimais žmonėmis bei socialinius ir demografinius veiksnius.

Socialiniai ir demografiniai veiksniai	Respondentų pasiskirstymas, pagal nuomonę, kaip mano, ar azartiniai lošimai blogina santykius su šeima, draugais ir kitais artimais žmonėmis				p reikšmė
	Taip		Ne		
	Abs. Sk.	Proc.	Abs. Sk.	Proc.	
<b>Lytis</b>					
Moteris	177	86,8	27	13,2	0,586
Vyras	33	91,7	3	8,3	
<b>Amžius</b>					
<38	92	89,3	11	10,7	0,460
≥38	118	86,1	19	13,9	
<b>Išsilavinimas</b>					
Turi aukštąjį išsilavinimą	193	87,3	28	12,7	1,000
Neturi aukštojo išsilavinimo	17	89,5	2	10,5	
<b>Užimtumas</b>					
Nedirbantys	35	87,5	5	12,5	1,000
Dirbantys	175	87,5	25	12,5	
<b>Šeiminė padėtis</b>					
Neturi sutuoktinio	38	92,7	3	7,3	0,435

Turi sutuoktinį	172	86,4	27	13,6	
Vaikų skaičius šeimoje					
Vienas	102	86,4	16	13,6	0,626
Daugiau nei vienas	108	88,5	14	11,5	

Atsakant į klausimą kaip manote, ar azartiniai lošimai visada susiję su pinigų ir turto praradimu, daugiausiai respondentų atsakė, jog taip, visada. Respondentų pasiskirstymas pavaizduotas 23 paveikslėlyje.



**23 pav.** Respondentų pasiskirstymas atsakant į klausimą, kaip manote, ar azartiniai lošimai visada susiję su pinigų ir turto praradimu.

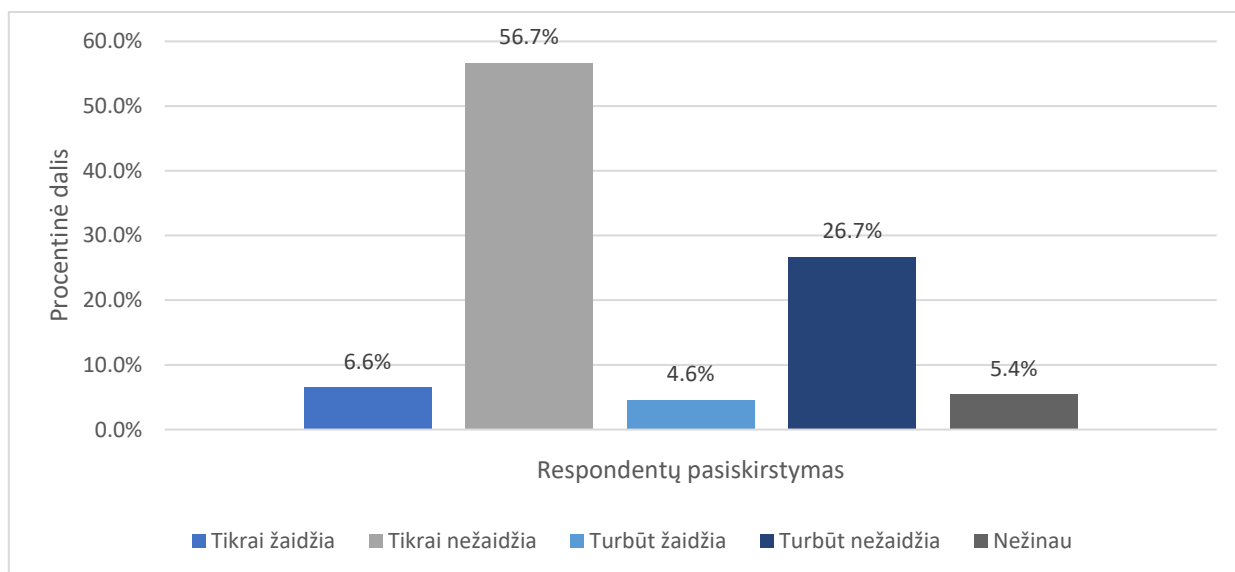
Įvertinus respondentų pasiskirstymą atsakant į klausimą „Kaip manote, ar azartiniai lošimai visada susiję su pinigų ir turto praradimu?“ pagal socialinius ir demografinius veiksnius, reikšmingai nesiskyrė priklausomai nuo respondentų lyties, amžiaus, išsilavinimo, šeiminių padėties, užimtumo ir vaikų skaičiaus šeimoje. ( $p > 0,05$ ) (25 lentelė)

**25 lentelė.** Respondentų (%) pasiskirstymas, pagal tai, kaip mano, ar azartiniai lošimai visada susiję su pinigų ir turto praradimu bei socialinius ir demografinius veiksnius.

Socialiniai ir demografiniai veiksniai	Respondentų pasiskirstymas, pagal nuomonę, kaip mano, ar azartiniai lošimai visada susiję su pinigų ir turto praradimu				p reikšmė
	Taip		Ne		
	Abs. Sk.	Proc.	Abs. Sk.	Proc.	

Lytis					
Moteris	102	50,0	102	50,0	0,356
Vyras	21	58,3	15	41,7	
Amžius					
<38	54	52,4	49	47,6	0,752
≥38	69	50,4	68	49,6	
Išsilavinimas					
Turi aukštąjį išsilavinimą	113	51,1	108	48,9	0,900
Neturi aukštojo išsilavinimo	10	52,6	9	47,4	
Užimtumas					
Nedirbantys	24	60,0	16	40,0	0,225
Dirbantys	99	49,5	101	50,5	
Šeiminė padėtis					
Neturi sutuoktinio	26	63,4	15	36,6	0,087
Turi sutuoktinį	97	48,7	102	51,3	
Vaikų skaičius šeimoje					
Vienas	58	49,2	60	50,8	0,523
Daugiau nei vienas	65	53,3	57	46,7	

Atsakant į klausimą ar jūsų vaikas (-ai) žaidžia azartinius žaidimus, daugiausiai respondentų atsakė, jog tikrai nežaidžia. Respondentų pasiskirstymas pavaizduotas 24 paveikslėlyje.



**24 pav.** Respondentų pasiskirstymas atsakant į klausimą, ar jūsų vaikas (-ai) žaidžia azartinius žaidimus.

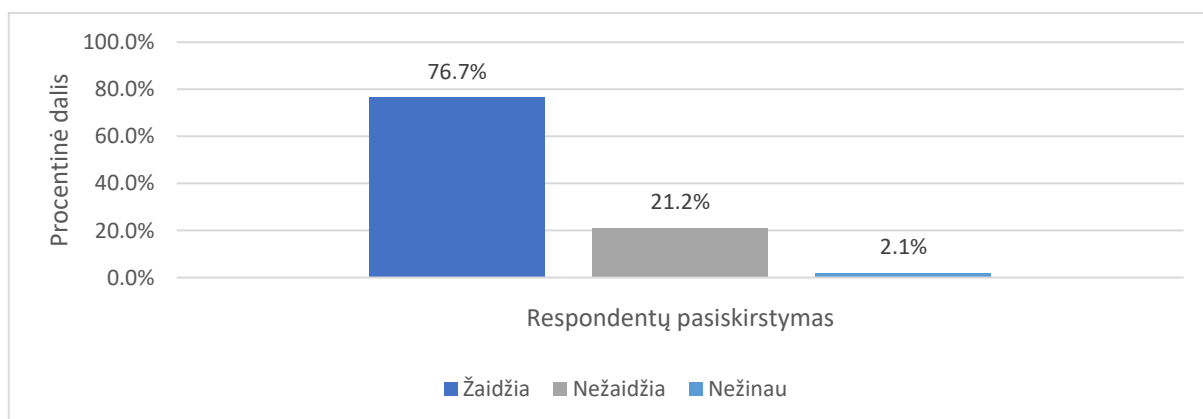
Įvertinus respondentų pasiskirstymą atsakant į klausimą „Ar jūsų vaikas (-ai) žaidžia azartinius žaidimus?“ pagal socialinius ir demografinius veiksnius, apklaustieji statistiškai reikšmingai ( $p < 0,05$ ) pasiskirstė pagal vaikų skaičių šeimoje atsakant į klausimą. Atsakymai reikšmingai nesiskyrė priklausomai nuo respondentų lyties, amžiaus, išsilavinimo, užimtumo ir šeiminių padėties ( $p > 0,05$ ). (26 lentelė)

**26 lentelė.** Respondentų (%) pasiskirstymas atsakant į klausimą, ar jūsų vaikas (-ai) žaidžia azartinius žaidimus bei socialinius ir demografinius veiksnius.

Socialiniai ir demografiniai veiksniai	Respondentų pasiskirstymas, pagal tai ar jų vaikas (-ai) žaidžia azartinius žaidimus										
	Tikrai žaidžia		Tikrai nežaidžia		Turbūt žaidžia		Turbūt nežaidžia		Nežinau		p reikšmė
	Abs. Sk.	Proc.	Abs. Sk.	Proc.	Abs. Sk.	Proc.	Abs. Sk.	Proc.	Abs. Sk.	Proc.	
<b>Lytis</b>											
Moteris	11	5,4	119	58,3	9	4,4	53	26,0	12	5,9	0,290
Vyras	5	13,9	17	47,2	2	5,6	11	30,6	1	2,8	
<b>Amžius</b>											
<38	7	6,8	54	52,4	6	5,8	32	31,1	4	3,9	0,513
≥38	9	6,6	82	59,9	5	3,6	32	23,4	9	6,6	
<b>Išsilavinimas</b>											
Turi aukštąjį išsilavinimą	15	6,8	127	57,5	10	4,5	56	25,3	13	5,9	0,504

Neturi aukštojo išsilavinimo	1	5,3	9	47,4	1	5,3	8	42,1	0	0,0	
<b>Užimtumas</b>											
Nedirbantys	3	7,5	23	57,5	1	2,5	12	30,0	1	2,5	0,902
Dirbantys	13	6,5	113	56,5	10	5,0	52	26,0	12	6,0	
<b>Šeiminė padėtis</b>											
Neturi sutuoktinio	2	4,9	21	51,2	2	4,9	15	36,6	1	2,4	0,598
Turi sutuoktinį	14	7,0	115	57,8	9	4,5	49	24,6	12	6,0	
<b>Vaikų skaičius šeimoje</b>											
Vienas	13	11,0	61	51,7	8	6,8	28	23,7	8	6,8	0,019
Daugiau nei vienas	3	2,5	75	61,5	3	2,5	36	29,5	5	4,1	

Atsakant į klausimą ar jūsų vaikas (-ai) žaidžia kompiuterinius žaidimus arba žaidimus telefone, daugiausiai respondentų atsakė, jog žaidžia. Respondentų pasiskirstymas pavaizduotas 25 paveikslėlyje.



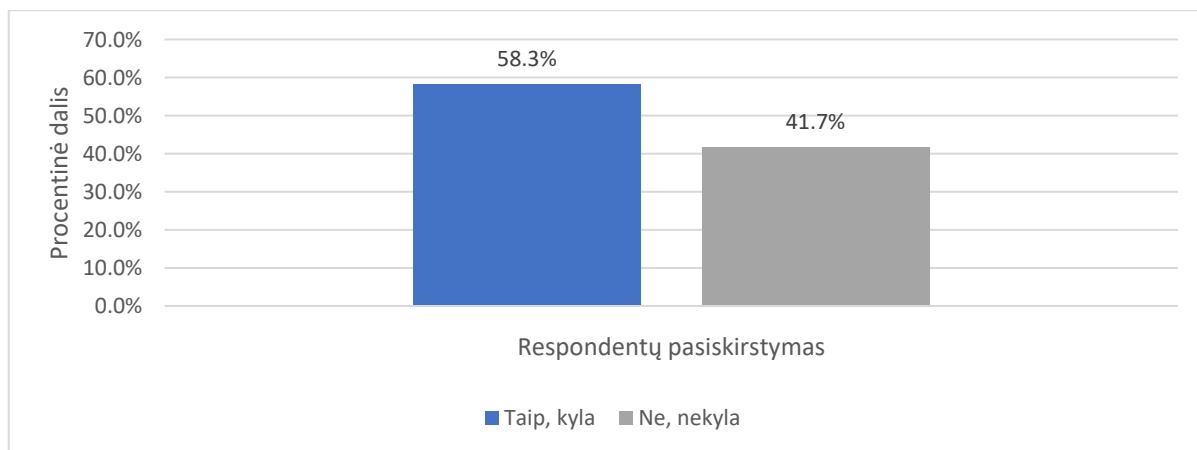
**25 pav.** Respondentų pasiskirstymas atsakant į klausimą, ar jūsų vaikas (-ai) žaidžia kompiuterinius žaidimus arba žaidimus telefone.

Įvertinus respondentų pasiskirstymą atsakant į klausimą „Ar jūsų vaikas (-ai) žaidžia kompiuterinius žaidimus arba žaidimus telefone?“ pagal socialinius ir demografinius veiksnius, reikšmingai nesiskyrė priklausomai nuo respondentų lyties, amžiaus, išsilavinimo, šeiminės padėties, užimtumo ir vaikų skaičiaus šeimoje. ( $p > 0,05$ ) (27 lentelė)

**27 lentelė.** Respondentų (%) pasiskirstymas atsakant į klausimą, ar jūsų vaikas (-ai) žaidžia kompiuterinius žaidimus arba žaidimus telefone bei socialinius ir demografinius veiksniai.

Socialiniai ir demografiniai veiksniai	Respondentų pasiskirstymas, pagal tai ar jų vaikas (-ai) žaidžia azartinius žaidimus						p reikšmė
	Žaidžia		Nežaidžia		Nežinau		
	Abs. Sk.	Proc.	Abs. Sk.	Proc.	Abs. Sk.	Proc.	
<b>Lytis</b>							
Moteris	155	76,0	44	21,6	5	2,5	0,925
Vyras	29	80,6	7	19,4	0	0,0	
<b>Amžius</b>							
<38	84	81,6	16	15,5	3	2,9	0,115
≥38	100	73,0	35	25,5	2	1,5	
<b>Išsilavinimas</b>							
Turi aukštąjį išsilavinimą	169	76,5	47	21,3	5	2,3	1,000
Neturi aukštojo išsilavinimo	15	78,9	4	21,1	0	0,0	
<b>Užimtumas</b>							
Nedirbantys	31	77,5	8	20,0	1	2,5	1,000
Dirbantys	153	76,5	43	21,5	4	2,0	
<b>Šeiminė padėtis</b>							
Neturi sutuoktinio	31	75,6	10	24,4	0	0,0	0,685
Turi sutuoktinį	153	76,9	41	20,6	5	2,5	
<b>Vaikų skaičius šeimoje</b>							
Vienas	96	81,4	19	16,1	3	2,5	0,145
Daugiau nei vienas	88	72,1	32	26,2	2	1,6	

Atsakant į klausimą ar jums kyla problemų su Jūsų vaiko (-ų) elgesiu, daugiausiai respondentų atsakė, jog taip, kyla. Respondentų pasiskirstymas pavaizduotas 26 paveikslėlyje.



**26 pav.** Respondentų pasiskirstymas atsakant į klausimą, ar jums kyla problemų su Jūsų vaiko (-ų) elgesiu.

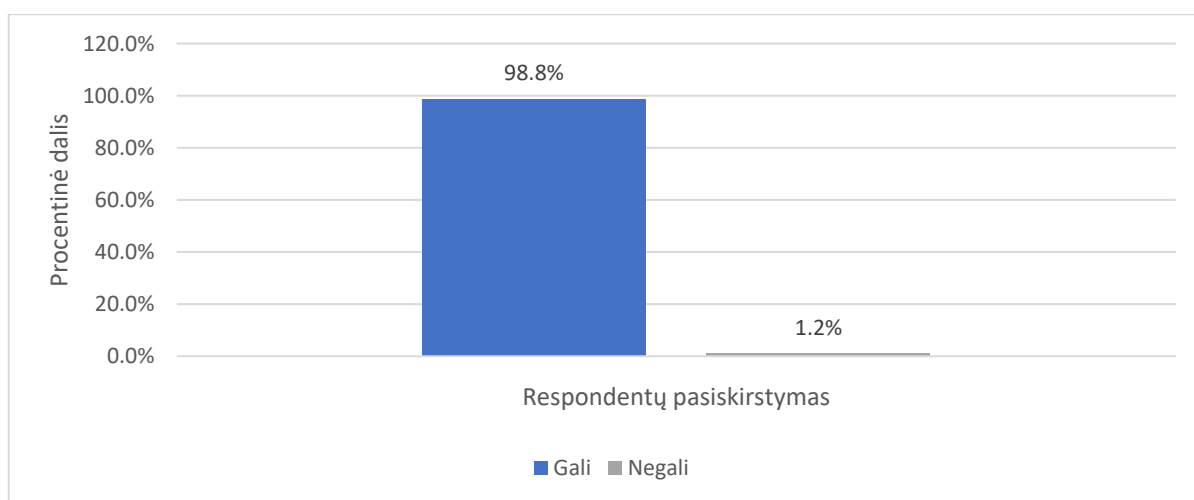
Įvertinus respondentų pasiskirstymą atsakant į klausimą „Ar jums kyla problemų su Jūsų vaiko (-ų) elgesiu?“ pagal socialinius ir demografinius veiksnius, atsakymai reikšmingai nesiskyrė priklausomai nuo respondentų lyties, amžiaus, išsilavinimo, užimtumo, šeiminės padėties ir vaikų skaičiaus šeimoje ( $p > 0,05$ ). (28 lentelė)

**28 lentelė.** Respondentų (%) pasiskirstymas atsakant į klausimą, ar jums kyla problemų su Jūsų vaiko (-ų) elgesiu bei socialinius ir demografinius veiksnius.

Socialiniai ir demografiniai veiksniai	Respondentų pasiskirstymas, pagal tai ar kyla problemų su savo vaiko (-ų) elgesiu				p reikšmė
	Taip, kyla		Ne, nekyla		
	Abs. Sk.	Proc.	Abs. Sk.	Proc.	
<b>Lytis</b>					
Moteris	118	57,8	86	42,1	1,000
Vyras	22	61,1	14	38,9	
<b>Amžius</b>					
<38	69	67,0	34	33,0	0,612
≥38	71	51,8	66	48,2	
<b>Išsilavinimas</b>					
Turi aukštąjį išsilavinimą	130	58,8	91	41,1	0,134
Neturi aukštojo išsilavinimo	10	52,7	9	47,4	
<b>Užimtumas</b>					
Nedirbantys	29	72,5	11	27,5	0,198
Dirbantys	111	55,5	89	44,5	
<b>Šeiminė padėtis</b>					
Neturi sutuoktinio	26	63,5	15	36,6	0,077
Turi sutuoktinį	114	57,3	85	42,7	
<b>Vaikų skaičius šeimoje</b>					

Vienas	73	61,9	45	38,2	0,106
Daugiau nei vienas	67	55,0	55	45,0	

Atsakant į klausimą kaip manote, ar žaidžiant azartinius žaidimus nepilnamečiams vaikams gali formuotis netinkamas elgesys ir psichologinės problemos (agresija, nerimas, depresija ir pan.), daugiausiai respondentų atsakė, jog gali. Respondentų pasiskirstymas pavaizduotas 27 paveikslėlyje.



**27 pav.** Respondentų pasiskirstymas atsakant į klausimą, kaip manote, ar žaidžiant azartinius žaidimus nepilnamečiams vaikams gali formuotis netinkamas elgesys ir psichologinės problemos (agresija, nerimas, depresija ir pan.).

Įvertinus respondentų pasiskirstymą atsakant į klausimą „Kaip manote, ar žaidžiant azartinius žaidimus nepilnamečiams vaikams gali formuotis netinkamas elgesys ir psichologinės problemos (agresija, nerimas, depresija ir pan.)?“ pagal socialinius ir demografinius veiksniai, reikšmingai nesiskyrė priklausomai nuo respondentų lyties, amžiaus, išsilavinimo, šeiminių padėties, užimtumo ir vaikų skaičiaus šeimoje. ( $p > 0,05$ ) (29 lentelė)

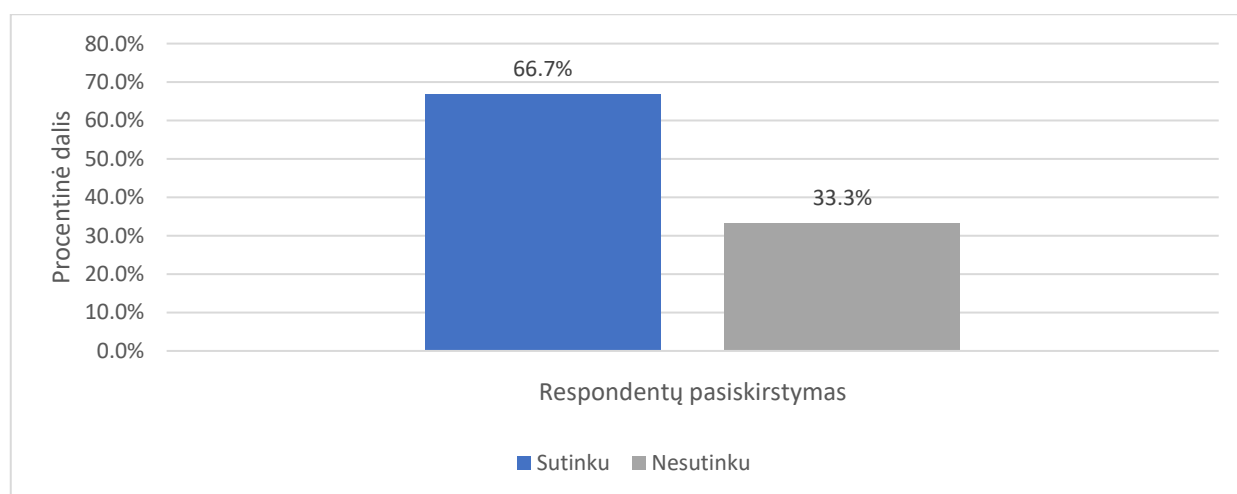
**29 lentelė.** Respondentų (%) pasiskirstymas atsakant į klausimą, kaip manote, ar žaidžiant azartinius žaidimus nepilnamečiams vaikams gali formuotis netinkamas elgesys ir psichologinės problemos (agresija, nerimas, depresija ir pan.) bei socialinius ir demografinius veiksniai.

Socialiniai ir demografiniai veiksniai	Respondentų pasiskirstymas, pagal nuomonę, kaip mano, ar žaidžiant azartinius žaidimus nepilnamečiams vaikams gali formuotis netinkamas elgesys ir psichologinės problemos (agresija, nerimas, depresija ir pan.)				p reikšmė
	Gali		Negali		
	Abs. Sk.	Proc.	Abs. Sk.	Proc.	



Lytis					
Moteris	202	99,0	2	1,0	0,387
Vyras	35	97,2	1	2,8	
Amžius					
<38	102	99,0	1	1,0	1,000
≥38	135	98,5	2	1,5	
Išsilavinimas					
Turi aukštąjį išsilavinimą	218	98,6	3	1,4	1,000
Neturi aukštojo išsilavinimo	19	100,0	0	0,0	
Užimtumas					
Nedirbantys	40	100,0	0	0,0	1,000
Dirbantys	197	98,5	3	1,5	
Šeiminė padėtis					
Neturi sutuoktinio	41	100,0	0	0,0	1,000
Turi sutuoktinį	196	98,5	3	1,5	
Vaikų skaičius šeimoje					
Vienas	116	98,3	2	1,7	0,617
Daugiau nei vienas	121	99,2	1	0,8	

Atsakant į klausimą ar sutinkate, jog azartiniais lošimais užsiimantiems vaikams yra didesnė tikimybė pabandyti kitus žalingus įpročius (rūkymą, alkoholį, narkotines medžiagas), daugiausiai respondentų atsakė, jog sutinka. Respondentų pasiskirstymas pavaizduotas 28 paveikslėlyje.



**28 pav.** Respondentų pasiskirstymas atsakant į klausimą, ar sutinkate, jog azartiniais lošimais užsiimantiems vaikams yra didesnė tikimybė pabandyti kitus žalingus įpročius (rūkymą, alkoholį, narkotines medžiagas).

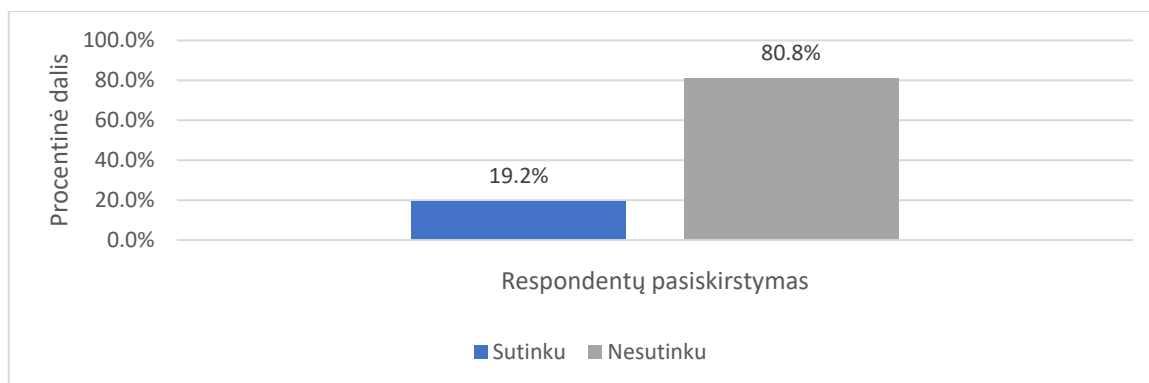
Įvertinus respondentų pasiskirstymą atsakant į klausimą „Ar sutinkate, jog azartiniais lošimais užsiimantiems vaikams yra didesnė tikimybė pabandyti kitus žalingus įpročius (rūkymą, alkoholį, narkotines medžiagas)?“ pagal socialinius ir demografinius veiksnius, apklaustieji statistiškai reikšmingai ( $p < 0,05$ ) pasiskirstė pagal šeimines padėtis ir vaikų skaičių šeimoje atsakant į klausimą. Atsakymai reikšmingai nesiskyrė priklausomai nuo respondentų lyties, amžiaus, užimtumo ir išsilavinimo ( $p > 0,05$ ). (30 lentelė)

**30 lentelė.** Respondentų (%) pasiskirstymas atsakant į klausimą, ar sutinkate, jog azartiniais lošimais užsiimantiems vaikams yra didesnė tikimybė pabandyti kitus žalingus įpročius (rūkymą, alkoholį, narkotines medžiagas) bei socialinius ir demografinius veiksnius.

Socialiniai ir demografiniai veiksniai	Respondentų pasiskirstymas, pagal nuomonę, ar sutinka, jog azartiniais lošimais užsiimantiems vaikams yra didesnė tikimybė pabandyti kitus žalingus įpročius (rūkymą, alkoholį, narkotines medžiagas)				p reikšmė
	Sutinku		Nesutinku		
	Abs. Sk.	Proc.	Abs. Sk.	Proc.	
<b>Lytis</b>					
Moteris	141	69,1	63	30,9	0,443
Vyras	19	52,8	17	47,2	

Amžius					
<38	72	69,9	31	30,1	0,231
≥38	88	64,2	49	35,8	
Išsilavinimas					
Turi aukštąjį išsilavinimą	148	66,9	73	33,0	0,237
Neturi aukštojo išsilavinimo	12	63,2	7	36,9	
Užimtumas					
Nedirbantys	32	80,0	8	20,0	0,221
Dirbantys	128	64,0	72	36,0	
Šeiminė padėtis					
Neturi sutuoktinio	31	75,6	10	48,8	0,015
Turi sutuoktinį	129	64,9	70	35,1	
Vaikų skaičius šeimoje					
Vienas	77	65,2	41	34,7	0,001
Daugiau nei vienas	83	68,0	39	31,9	

Atsakant į klausimą ar sutinkate, jog nepilnamečiams asmenims azartiniai lošimai negali kelti neigiamos įtakos ir tai yra tik laiko praleidimo būdas be tolimesnių pasekmių, daugiausiai respondentų atsakė, jog nesutinka. Respondentų pasiskirstymas pavaizduotas 29 paveikslėlyje.



**29 pav.** Respondentų pasiskirstymas atsakant į klausimą, ar sutinkate, jog nepilnamečiams asmenims azartiniai lošimai negali kelti neigiamos įtakos ir tai yra tik laiko praleidimo būdas be tolimesnių pasekmių.

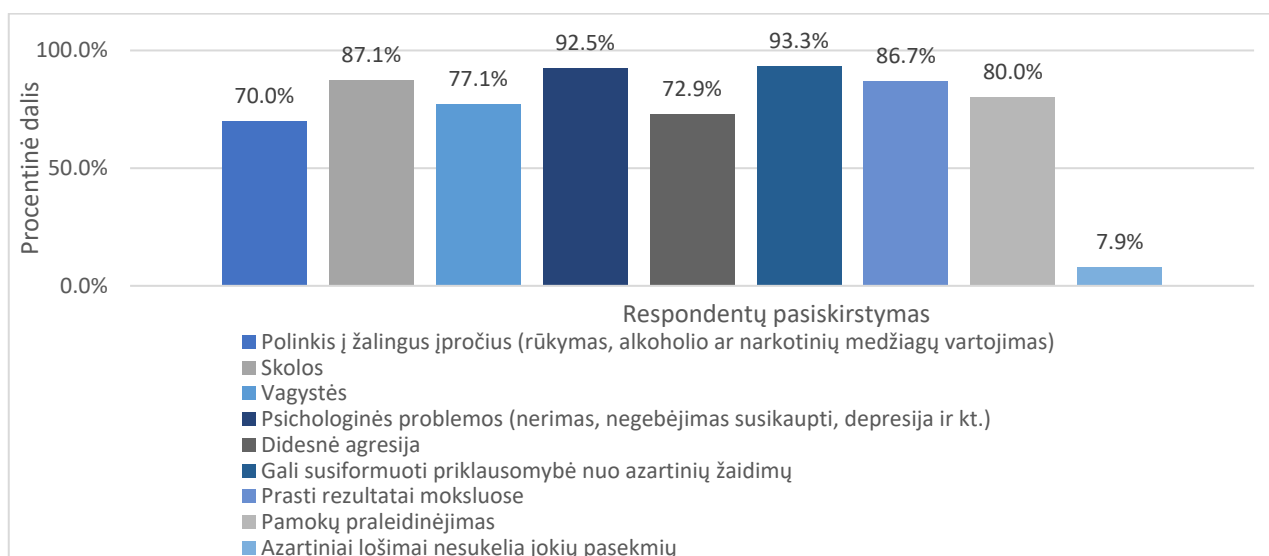
Įvertinus respondentų pasiskirstymą atsakant į klausimą „Ar sutinkate, jog nepilnamečiams asmenims azartiniai lošimai negali kelti neigiamos įtakos ir tai yra tik laiko praleidimo būdas be tolimesnių pasekmių?“ pagal socialinius ir demografinius veiksnius, atsakymai reikšmingai nesiskyrė priklausomai nuo respondentų lyties, amžiaus, užimtumo, išsilavinimo, šeiminių padėties ir vaikų skaičiaus šeimoje ( $p > 0,05$ ). (31 lentelė)

**31 lentelė.** Respondentų (%) pasiskirstymas atsakant į klausimą, ar sutinkate, jog nepilnamečiams asmenims azartiniai lošimai negali kelti neigiamos įtakos ir tai yra tik laiko praleidimo būdas be tolimesnių pasekmių bei socialinius ir demografinius veiksnius.

Socialiniai ir demografiniai veiksniai	Respondentų pasiskirstymas, pagal nuomonę, ar sutinka, jog nepilnamečiams asmenims azartiniai lošimai negali kelti neigiamos įtakos ir tai yra tik laiko praleidimo būdas be tolimesnių pasekmių				p reikšmė
	Sutinku		Nesutinku		
	Abs. Sk.	Proc.	Abs. Sk.	Proc.	
<b>Lytis</b>					
Moteris	39	19,1	165	80,9	0,963
Vyras	7	19,5	29	80,6	
<b>Amžius</b>					
<38	14	13,6	89	86,4	0,564
≥38	32	23,3	105	76,6	
<b>Išsilavinimas</b>					
Turi aukštąjį išsilavinimą	40	18,1	181	81,9	0,697
Neturi aukštojo išsilavinimo	6	31,6	13	68,4	
<b>Užimtumas</b>					
Nedirbantys	4	10,0	36	90,0	0,241
Dirbantys	42	21,0	158	79,0	
<b>Šeiminė padėtis</b>					
Neturi sutuoktinio	10	24,3	31	75,6	0,951
Turi sutuoktinį	36	18,1	163	81,9	

Vaikų skaičius šeimoje					
Vienas	26	22,1	92	78,0	0,391
Daugiau nei vienas	20	16,4	102	83,6	

Atsakant į klausimą kaip manote, kokias pasekmes gali sukelti užsiėmimas azartiniais žaidimais nepilnamečiams, daugiausiai respondentų atsakė, jog gali susiformuoti priklausomybė nuo azartinių žaidimų. Respondentų pasiskirstymas pavaizduotas 30 paveikslėlyje.



**30 pav.** Respondentų pasiskirstymas atsakant į klausimą, kaip manote, kokias pasekmes gali sukelti užsiėmimas azartiniais žaidimais nepilnamečiams.

Įvertinus respondentų pasiskirstymą atsakant į klausimą „Kaip manote, kokias pasekmes gali sukelti užsiėmimas azartiniais žaidimais nepilnamečiams?“ pagal socialinius ir demografinius veiksnius, apklaustieji statistiškai reikšmingai ( $p < 0,05$ ) pasiskirstė pagal lytį, renkantis polinkį į žalingus įpročius (rūkymas, alkoholio ar narkotinių medžiagų vartojimas), pamokų praleidinėjimą, šeiminių padėčių, renkantis polinkį į žalingus įpročius (rūkymas, alkoholio ar narkotinių medžiagų vartojimas) ir vaikų skaičių šeimoje, renkantis skolas ir vagystes, atsakant į klausimą. Atsakymai reikšmingai nesiskyrė priklausomai nuo respondentų lyties, šeiminių padėties, renkantis skolas, vagystes, psichologines problemas (nerimas, negebėjimas susikaupti, depresija ir kt.), didesnę agresiją, galimą susiformuoti priklausomybę nuo azartinių žaidimų, prastus rezultatus moksloje, pamokų praleidinėjimą ir jog azartiniai lošimai nesukelia jokių pasekmių, amžiaus, išsilavinimo, užimtumo, renkantis polinkį į žalingus įpročius (rūkymas, alkoholio ar narkotinių medžiagų vartojimas), skolas, vagystes, psichologines problemas (nerimas, negebėjimas susikaupti, depresija ir kt.), didesnę agresiją, galimą susiformuoti priklausomybę nuo azartinių žaidimų,

prastus rezultatus mokluose, pamokų praleidinėjimą ir jog azartiniai lošimai nesukelia jokių pasekmių ir vaikų skaičiaus šeimoje, renkantis polinkį į žalingus įpročius (rūkymas, alkoholio ar narkotinių medžiagų vartojimas), psichologines problemas (nerimas, negebėjimas susikaupti, depresija ir kt.), didesnę agresiją, galimą susiformuoti priklausomybę nuo azartinių žaidimų, prastus rezultatus mokluose, pamokų praleidinėjimą ir jog azartiniai lošimai nesukelia jokių pasekmių. ( $p > 0,05$ ). (32A, 32B, 32C lentelės)

**32A lentelė.** Respondentų (%) pasiskirstymas atsakant į klausimą, kaip manote, kokias pasekmes gali sukelti užsiėmimas azartiniais žaidimais nepilnamečiams ir socialinius bei demografinius rodiklius.

Socialiniai ir demografiniai veiksniai	Respondentų pasiskirstymas, pagal nuomonę, kokias pasekmes gali sukelti užsiėmimas azartiniais žaidimais nepilnamečiams					
	Polinkis į žalingus įpročius (rūkymas, alkoholio ar narkotinių medžiagų vartojimas)		Skolos		Vagystės	
	Abs. Sk.	Proc.	Abs. Sk.	Proc.	Abs. Sk.	Proc.
<b>Lytis</b>						
Moteris	148	72,5	178	87,3	161	78,9
Vyras	20	55,6	31	86,1	24	66,7
p reikšmė	0,040		0,850		0,107	
<b>Amžius</b>						
<38	76	73,8	88	85,4	79	76,7
≥38	92	67,2	121	88,3	106	77,4
p reikšmė	0,267		0,510		0,902	
<b>Išsilavinimas</b>						
Turi aukštąjį išsilavinimą	155	70,1	193	87,3	170	76,9
Neturi aukštojo išsilavinimo	13	68,4	16	84,2	15	78,9
p reikšmė	0,876		0,697		0,840	
<b>Užimtumas</b>						
Nedirbantys	31	77,5	35	87,5	33	82,5
Dirbantys	137	68,5	174	87,0	152	76,0

p reikšmė	0,257		0,931		0,372	
Šeiminė padėtis						
Neturi sutuoktinio	35	85,4	35	85,4	31	75,6
Turi sutuoktinį	133	66,8	174	87,4	154	77,4
p reikšmė	0,018		0,719		0,805	
Vaikų skaičius šeimoje						
Vienas	84	71,2	93	78,8	81	68,6
Daugiau nei veinas	84	68,9	116	95,1	104	85,2
p reikšmė	0,693		0,001		0,002	

**32B lentelė.** Respondentų (%) pasiskirstymas atsakant į klausimą, kaip manote, kokias pasekmes gali sukelti užsiėmimas azartiniais žaidimais nepilnamečiams ir socialinius bei demografinius rodiklius.

Socialiniai ir demografiniai veiksniai	Respondentų pasiskirstymas, pagal nuomonę, kokias pasekmes gali sukelti užsiėmimas azartiniais žaidimais nepilnamečiams					
	Psichologinės problemos (nerimas, negebėjimas susikaupti, depresija ir kt.)		Didesnė agresija		Gali susiformuoti priklausomybė nuo azartinių žaidimų	
	Abs. Sk.	Proc.	Abs. Sk.	Proc.	Abs. Sk.	Proc.
Lytis						
Moteris	189	92,6	150	73,5	189	92,6
Vyras	33	91,7	25	69,4	35	97,2
p reikšmė	0,837		0,611		0,310	
Amžius						
<38	97	94,2	71	68,9	95	92,2
≥38	125	91,2	104	75,9	129	94,2
p reikšmė	0,393		0,228		0,553	
Išsilavinimas						
Turi aukštąjį išsilavinimą	204	92,3	163	73,8	206	93,2

Neturi aukštojo išsilavinimo	18	94,7	12	63,2	18	94,7
p reikšmė	0,700		0,319		0,798	
Užimtumas						
Nedirbantys	38	95,0	28	70,0	35	87,5
Dirbantys	184	92,0	147	73,5	189	94,5
p reikšmė	0,511		0,649		0,105	
Šeiminė padėtis						
Neturi sutuoktinio	39	95,1	25	61,0	37	90,2
Turi sutuoktinį	183	92,0	150	75,4	187	94,0
p reikšmė	0,484		0,059		0,384	
Vaikų skaičius šeimoje						
Vienas	111	94,1	84	71,2	107	90,7
Daugiau nei veinas	111	91,0	91	74,6	117	95,9
p reikšmė	0,365		0,553		0,105	

**32C lentelė.** Respondentų (%) pasiskirstymas atsakant į klausimą, kaip manote, kokias pasekmes gali sukelti užsiėmimas azartiniais žaidimais nepilnamečiams ir socialinius bei demografinius rodiklius.

Socialiniai ir demografiniai veiksniai	Respondentų pasiskirstymas, pagal nuomonę, kokias pasekmes gali sukelti užsiėmimas azartiniais žaidimais nepilnamečiams					
	Prasti rezultatai moksluose		Pamokų praleidinėjimas		Azartiniai lošimai nesukelia jokių pasekmių	
	Abs. Sk.	Proc.	Abs. Sk.	Proc.	Abs. Sk.	Proc.
Lytis						
Moteris	180	88,2	168	82,4	15	7,4
Vyras	28	77,8	24	66,7	4	11,1
p reikšmė	0,088		0,030		0,441	
Amžius						
<38	89	86,4	88	85,4	8	7,8
≥38	119	86,9	104	75,9	11	8,0



p reikšmė	0,919		0,068		0,940	
Išsilavinimas						
Turi aukštąjį išsilavinimą	191	86,4	176	79,6	16	7,2
Neturi aukštojo išsilavinimo	17	89,5	16	84,2	3	15,8
p reikšmė	0,708		0,633		0,185	
Užimtumas						
Nedirbantys	36	90,0	34	85,0	4	10,0
Dirbantys	172	86,0	158	79,0	15	7,5
p reikšmė	0,497		0,387		0,593	
Šeiminė padėtis						
Neturi sutuoktinio	37	90,2	34	82,9	3	7,3
Turi sutuoktinį	171	85,9	158	79,4	16	8,0
p reikšmė	0,459		0,607		0,876	
Vaikų skaičius šeimoje						
Vienas	102	86,4	92	78,0	8	6,8
Daugiau nei veinas	106	86,9	100	82,0	11	9,0
p reikšmė	0,919		0,437		0,521	

6.3 Tėvų patirčių, žaidžiant azartą kelinačius žaidimus, veiksniai ir tėvų nuomonė apie azartą keliančius žaidimus

Tiriamieji buvo suskirstyti į 4 grupes pagal patirtis žaidžiant azartinius žaidimus: ar tiriamieji susidūrę su azartinius žaidimus žaidžiančiais artimaisiais, ar patys tiriamieji žaidžia ir kaip dažnai žaidžia azartinius žaidimus bei kokius azartą keliančius žaidimus žaidžia. Tiriamųjų asmeninių patirčių, žaidžiant azartą keliančius žaidimus, charakteristika pateikta 33 lentelėje.

**33 lentelė.** Tėvų patirčių, žaidžiant azartą keliančius žaidimus, charakteristika.

Tėvų asmeninių patirčių veiksniai	Bendrai	
	Bendras skaičius	Procentinė dalis, %
Tiriamųjų skaičius	240	100

Ar teko susidurti su azartiniais lošimais draugų rate, šeimoje?		
Teko	145	60,4%
Neteko	95	39,6%
Ar asmeniškai Jūs žaidžiate / esate žaidę azartinius žaidimus?		
Žaidžia	73	30,4%
Nežaidžia	167	69,6%
Jei žaidžiate azartinius žaidimus, ar dažnai tai darote?		
Dažniau nei kartą per mėnesį	16	6,7%
Rečiau nei kartą per mėnesį	82	34,2%
Nežaidžia	142	59,2%
Jei žaidžiate azartinius žaidimus, pasirinkite kokius?		
Kazino žaidimai	17	7,1%
Televizijos, radijo, socialinių tinklų, spaudos konkursai	34	14,2%
Pokeris	23	9,6%
Loterijos	82	34,2%
Kompiuteriniai žaidimai	29	12,1%
Kiti azartą keliantys žaidimai	17	7,1%
Nežaidžia	128	53,3%

Įvertinus bendrą tėvų, auginančių nepilnamečius vaikus, nuomonę apie azartą keliančius žaidimus ir tėvų asmeninių patirčių veiksnius, atsakymai statistiškai reikšmingai skyrėsi ( $p < 0,05$ ) pagal azartinių žaidimų žaidimo dažnumą, tie tėvai, kurie azartinius žaidimus žaidė dažniau nei kartą per mėnesį, daugiau azartinius žaidimus vertino teigiamai. Rezultatai parodė, jog tėvai, kurie žaidžia televizijos, radijo, socialinių tinklų, spaudos konkursuose bei loterijų, kompiuteriniuose žaidimuose ir kitus azartą keliančius žaidimus, azartinius žaidimus labiau vertino teigiamai. Bendra tėvų nuomonė apie azartą keliančius žaidimus ir pasiskirstymas pagal tėvų asmeninių patirčių, žaidžiant azartinius žaidimus, veiksnius, pavaizduota 34 lentelėje.

**34 lentelė.** *Bendra tėvų, auginančių nepilnamečius vaikus, nuomonė apie azartą keliančius žaidimus ir tėvų asmeninių patirčių veiksniai.*

Tėvų asmeninių patirčių veiksniai	Bendra tėvų, auginančių nepilnamečius vaikus, nuomonė apie azartą keliančius žaidimus				
	Teigiama		Neigiama		p reikšmė
	Abs. Sk.	Proc.	Abs. Sk.	Proc.	
Ar teko susidurti su azartiniais lošimais draugų rate, šeimoje?					
Teko	50	34,5%	95	65,5%	0,418
Neteko	28	29,5%	67	70,5%	
Ar asmeniškai Jūs žaidžiate / esate žaidę azartinius žaidimus?					
Žaidžia	21	28,8%	52	71,2%	0,414
Nežaidžia	57	34,1%	110	65,9%	

Jei žaidžiate azartinius žaidimus, ar dažnai tai darote?					
Dažniau nei kartą per mėnesį	12	75,0%	4	25,0%	p < 0,01
Rečiau nei kartą per mėnesį	9	11,0%	73	89,0%	
Nežaidžia	49	34,5%	93	65,5%	
Jei žaidžiate azartinius žaidimus, pasirinkite kokius?					
Kazino žaidimai	7	41,2%	10	58,8%	1
Televizijos, radijo, socialinių tinklų, spaudos konkursai	29	82,9%	6	17,1%	1
Pokeris	9	39,1%	14	60,9%	1
Loterijos	77	93,9%	5	6,1%	1
Kompiuteriniai žaidimai	18	62,1%	11	37,9%	1
Kiti azartą keliantys žaidimai	9	52,9%	8	47,1%	1

Įvertinus respondentų pasiskirstymą atsakant į klausimą „Kaip vertinate azartinius lošimus?“ pagal tėvų asmeninių azartinių žaidimų patirčių veiksnius, apklaustieji statistiškai reikšmingai ( $p < 0,05$ ) pasiskirstė pagal susidūrimą su artimųjų azartinių žaidimų žaidimu, pagal tiriamųjų įsitraukimą į azartinius žaidimus, žaidimų dažnumą bei žaidžiant televizijos, radijo, socialinių tinklų, spaudos konkursuose, pokerį, loterijose, žaidžiant kitus azartą keliančius žaidimus ir tarp tų tiriamųjų, kurie nežaidžia, atsakant į klausimą. Atsakymai reikšmingai nesiskyrė priklausomai nuo respondentų žaidimo kazino ir kompiuterinius žaidimus ( $p > 0,05$ ). (35 lentelė)

**35 lentelė.** Respondentų (%) pasiskirstymas atsakant į klausimą, kaip vertinate azartinius lošimus bei tėvų patirčių, žaidžiant azartą keliančius žaidimus, veiksnius.

Tėvų asmeninių patirčių veiksniai	Respondentų pasiskirstymas, pagal tai, kaip vertina azartinius lošimus				
	Teigiamai		Neigiamai		p reikšmė
	Abs. Sk.	Proc.	Abs. Sk.	Proc.	
Ar teko susidurti su azartiniais lošimais draugų rate, šeimoje?					
Teko	15	10,3	130	89,7	0,001
Neteko	0	0,0	95	100,0	
Ar asmeniškai Jūs žaidžiate / esate žaidę azartinius žaidimus?					

Žaidžia	12	16,4	61	83,6	0,001
Nežaidžia	3	1,8	164	98,2	
Jeį žaidžiate azartinius žaidimus, ar dažnai tai darote?					
Dažniau nei kartą per mėnesį	4	25,0	12	75,0	0,001
Rečiau nei kartą per mėnesį	11	13,4	71	86,6	
Nežaidžia	0	0,0	142	100,0	
Jeį žaidžiate azartinius žaidimus, pasirinkite kokius?					
Kazino žaidimai	2	11,8	15	88,2	0,330
Televizijos, radijo, socialinių tinklų, spaudos konkursai	6	17,6	28	82,4	0,003
Pokeris	8	34,8	15	65,2	0,001
Loterijos	9	11,0	73	89,0	0,029
Kompiuteriniai žaidimai	4	13,8	25	86,2	0,074
Kiti azartų keliantys žaidimai	6	35,3	11	64,7	0,001
Nežaidžia	0	0,0	128	100,0	0,001

Įvertinus respondentų pasiskirstymą atsakant į klausimą „Kaip vertinate azartinius lošimus?“ pagal tėvų asmeninių azartinių žaidimų patirčių veiksnius, apklaustieji statistiškai reikšmingai ( $p < 0,05$ ) pasiskirstė pagal susidūrimą su artimųjų azartinių žaidimų žaidimu, renkantis automatinės lošimo mašinas, bingo, kompiuterinius žaidimus, lažybas ir statymus, pagal tiriamųjų išitraukimą į azartinius žaidimus, renkantis automatinės lošimo mašinas, bingo, kompiuterinius žaidimus, loterijas, pokerį, televizijos, radijo, socialinių tinklų, spaudos konkursus, žaidimų dažnumą, renkantis automatinės lošimo mašinas, bingo, kompiuterinius žaidimus, loterijas, pokerį, televizijos, radijo, socialinių tinklų, spaudos konkursus bei žaidžiant kazino žaidimus, renkantis bingo, televizijos, radijo, socialinių tinklų, spaudos konkursuose, renkantis lažybas ir statymus, televizijos, radijo, socialinių tinklų, spaudos konkursus, pokerį, renkantis bingo, loterijose, renkantis automatinės lošimo mašinas, bingo, kompiuterinius žaidimus, loterijas, pokerį, televizijos, radijo, socialinių tinklų, spaudos konkursus, kompiuterinius žaidimus, renkantis, bingo,

lažybas ir statymus, televizijos, radijo, socialinių tinklų, spaudos konkursus, žaidžiant kitus azartą keliančius žaidimus, renkantis bingo, televizijos, radijo, socialinių tinklų, spaudos konkursus ir tarp tų tiriamųjų, kurie nežaidžia, renkantis automatines lošimo mašinas, bingo, kompiuterinius žaidimus, loterijas, pokerį, televizijos, radijo, socialinių tinklų, spaudos konkursus, atsakant į klausimą. Atsakymai reikšmingai nesiskyrė priklausomai nuo respondentų susidūrimo su artimųjų azartinių žaidimų žaidimu, pagal tiriamųjų įsitraukimą į azartinius žaidimus, žaidimų dažnumą bei žaidžiant kazino ir kompiuterinius žaidimus, televizijos, radijo, socialinių tinklų, spaudos konkursuose, pokerį, loterijose, žaidžiant kitus azartą keliančius žaidimus ir tarp tų tiriamųjų, kurie nežaidžia azartinių žaidimų, renkantis visus likusius varinatus ( $p > 0,05$ ). (36A, 36B, 36C lentelės)

**36A lentelė.** Respondentų (%) pasiskirstymas atsakant į klausimą, kurie azartiniai lošimai gali sukelti priklausomybę bei tėvų patirčių, žaidžiant azartą keliančius žaidimus, veksnius.

Tėvų asmeninių patirčių veiksniai	Respondentų pasiskirstymas, pagal nuomonę, kurie azartiniai lošimai gali sukelti priklausomybę					
	Automatinės lošimo mašinos		Bingo		Kompiuteriniai žaidimai	
	Abs. Sk.	Proc.	Abs. Sk.	Proc.	Abs. Sk.	Proc.
Ar teko susidurti su azartiniais lošimais draugų rate, šeimoje?						
Teko	112	77,2	78	53,8	103	71,0
Neteko	87	91,6	21	22,1	90	94,7
p reikšmė	0,004		0,001		0,001	
Ar asmeniškai Jūs žaidžiate / esate žaidę azartinius žaidimus?						
Žaidžia	67	91,8	60	82,2	69	94,5
Nežaidžia	132	79,0	39	23,4	124	74,3
p reikšmė	0,016		0,001		0,001	
Jei žaidžiate azartinius žaidimus, ar dažnai tai darote?						
Dažniau nei kartą per mėnesį	14	87,5	14	87,5	15	93,8
Rečiau nei kartą per mėnesį	76	92,7	66	80,5	75	91,5
Nežaidžia	109	76,8	19	13,4	103	72,5
p reikšmė	0,008		0,001		0,001	
Jei žaidžiate azartinius žaidimus, pasirinkite kokius?						
Kazino žaidimai	16	94,1	16	94,1	16	94,1

p reikšmė	0,203		0,001		0,140	
Televizijos, radijo, socialinių tinklų, spaudos konkursai	27	79,4	19	55,9	30	88,2
p reikšmė	0,558		0,061		0,215	
Pokeris	22	95,7	19	82,6	19	82,6
p reikšmė	0,088		0,001		0,781	
Loterijos	74	90,2	67	81,7	79	95,1
p reikšmė	0,030		0,001		0,001	
Kompiuteriniai žaidimai	24	82,8	18	62,1	25	86,2
p reikšmė	0,981		0,015		0,402	
Kiti azartą keliantys žaidimai	12	29,4	11	64,7	11	64,7
p reikšmė	0,161		0,042		0,090	
Nežaidžia	96	75,0	7	5,5	90	70,3
p reikšmė	0,001		0,001		0,001	

**36B lentelė.** Respondentų (%) pasiskirstymas atsakant į klausimą, kurie azartiniai lošimai gali sukelti priklausomybę bei tėvų patirčių, žaidžiant azartą keliančius žaidimus, veksnius.

Tėvų asmeninių patirčių veiksniai	Respondentų pasiskirstymas, pagal nuomonę, kurie azartiniai lošimai gali sukelti priklausomybę					
	Lažybos, statymai		Loterijos		Pokeris	
	Abs. Sk.	Proc.	Abs. Sk.	Proc.	Abs. Sk.	Proc.
Ar teko susidurti su azartiniais lošimais draugų rate, šeimoje?						
Teko	129	89,0	75	51,7	113	77,9
Neteko	93	97,9	40	42,1	66	69,5
p reikšmė	0,010		0,145		0,141	
Ar asmeniškai Jūs žaidžiate / esate žaidę azartinius žaidimus?						
Žaidžia	68	93,2	50	68,5	69	94,5
Nežaidžia	154	92,2	65	38,9	110	65,9

p reikšmė	0,800		0,001		0,001	
Jei žaidžiate azartinius žaidimus, ar dažnai tai darote?						
Dažniau nei kartą per mėnesį	16	100,0	11	68,8	16	100,0
Rečiau nei kartą per mėnesį	76	92,7	61	74,4	73	89,0
Nežaidžia	130	91,5	43	30,3	90	63,4
p reikšmė	0,476		0,001		0,001	
Jei žaidžiate azartinius žaidimus, pasirinkite kokius?						
Kazino žaidimai	17	100,0	12	70,6	15	88,2
p reikšmė	0,223		0,052		0,180	
Televizijos, radijo, socialinių tinklų, spaudos konkursai	27	79,4	17	50,0	28	82,4
p reikšmė	0,002		0,793		0,261	
Pokeris	23	100,0	12	52,2	19	82,6
p reikšmė	0,151		0,667		0,353	
Loterijos	75	91,5	64	78,0	76	92,7
p reikšmė	0,661		0,001		0,001	
Kompiuteriniai žaidimai	22	75,9	17	58,6	23	79,3
p reikšmė	0,001		0,219		0,533	
Kiti azartą keliantys žaidimai	17	100,0	12	70,6	15	88,2
p reikšmė	0,223		0,052		0,180	
Nežaidžia	117	91,4	33	25,8	77	60,2
p reikšmė	0,492		0,001		0,001	

**36C lentelė.** Respondentų (%) pasiskirstymas atsakant į klausimą, kurie azartiniai lošimai gali sukelti priklausomybę bei tėvų patirčių, žaidžiant azartą keliančius žaidimus, veksnius.

Tėvų asmeninių patirčių veiksniai	Respondentų pasiskirstymas, pagal nuomonę, kurie azartiniai lošimai gali sukelti priklausomybę					
	Televizijos, radijo, socialinių tinklų, spaudos konkursai			Kazino žaidimai		
	Abs. Sk.		Proc.	Abs. Sk.		Proc.

Ar teko susidurti su azartiniais lošimais draugų rate, šeimoje?				
Teko	38	26,2	141	97,2
Neteko	17	17,9	95	100,0
p reikšmė	0,134		0,103	
Ar asmeniškai Jūs žaidžiate / esate žaidę azartinius žaidimus?				
Žaidžia	53	72,6	73	100,0
Nežaidžia	2	1,2	163	97,6
p reikšmė	0,001		0,182	
Jei žaidžiate azartinius žaidimus, ar dažnai tai darote?				
Dažniau nei kartą per mėnesį	10	62,5	16	100,0
Rečiau nei kartą per mėnesį	42	51,2	82	100,0
Nežaidžia	3	2,1	138	97,2
p reikšmė	0,001		0,246	
Jei žaidžiate azartinius žaidimus, pasirinkite kokius?				
Kazino žaidimai	7	41,2	17	100,0
p reikšmė	0,063		0,578	
Televizijos, radijo, socialinių tinklų, spaudos konkursai	16	47,1	34	100,0
p reikšmė	0,001		0,412	
Pokeris	5	21,7	23	100,0
p reikšmė	0,888		0,511	
Loterijos	43	52,4	82	100,0
p reikšmė	0,001		0,146	
Kompiuteriniai žaidimai	11	37,9	29	100,0
p reikšmė	0,040		0,454	
Kiti azartų keliantys žaidimai	8	47,1	17	100,0
p reikšmė	0,014		0,578	



Nežaidžia	1	0,8	124	96,9
p reikšmė	0,001		0,059	

Įvertinus respondentų pasiskirstymą atsakant į klausimą „Ar sutinkate, jog azartiniai lošimai sukelia priklausomybę?“ pagal tėvų asmeninių azartinių žaidimų patirčių veiksnius, apklaustieji statistiškai reikšmingai ( $p < 0,05$ ) pasiskirstė pagal tiriamųjų įsitraukimą į azartinius žaidimus bei žaidžiant loterijose, atsakant į klausimą. Atsakymai reikšmingai nesiskyrė priklausomai nuo respondentų susidūrimo su artimųjų azartinių žaidimų žaidimu, žaidimų dažnumą bei žaidžiant televizijos, radijo, socialinių tinklų, spaudos konkursuose, pokerį, žaidimo kazino ir kompiuterinius žaidimus, žaidžiant kitus azartą keliančius žaidimus ir tarp tų tiriamųjų, kurie nežaidžia, ( $p > 0,05$ ). (37 lentelė)

**37 lentelė.** Respondentų (%) pasiskirstymas atsakant į klausimą, ar sutinkate, jog azartiniai lošimai sukelia priklausomybę bei tėvų patirčių, žaidžiant azartą keliančius žaidimus, veiksnius.

Tėvų asmeninių patirčių veiksniai	Respondentų pasiskirstymas, pagal nuomonę, ar sutinkate, jog azartiniai lošimai sukelia priklausomybę				p reikšmė
	Sutinku		Nesutinku		
	Abs. Sk.	Proc.	Abs. Sk.	Proc.	
Ar teko susidurti su azartiniais lošimais draugų rate, šeimoje?					
Teko	121	83,4	24	16,6	0,067
Neteko	70	73,7	25	26,3	
Ar asmeniškai Jūs žaidžiate / esate žaidę azartinius žaidimus?					
Žaidžia	50	68,5	23	31,5	0,005
Nežaidžia	141	84,4	26	15,6	
Jei žaidžiate azartinius žaidimus, ar dažnai tai darote?					
Dažniau nei kartą per mėnesį	11	68,8	5	31,2	0,131
Rečiau nei kartą per mėnesį	61	74,4	21	25,6	
Nežaidžia	119	83,8	23	16,2	
Jei žaidžiate azartinius žaidimus, pasirinkite kokius?					

Kazino žaidimai	16	94,1	1	5,9	0,123
Televizijos, radijo, socialinių tinklų, spaudos konkursai	25	73,5	9	26,5	0,345
Pokeris	20	87,0	3	13,0	0,356
Loterijos	57	69,5	25	30,5	0,005
Kompiuteriniai žaidimai	21	72,4	8	27,6	0,307
Kiti azartą keliantys žaidimai	15	88,2	2	11,8	0,359
Nežaidžia	107	83,6	21	16,4	0,099

Įvertinus respondentų pasiskirstymą atsakant į klausimą „Ar sutinkate, jog žmogus, vieną kartą pabandęs azartinius lošimus – taps priklausomu?“ pagal tėvų asmeninių azartinių žaidimų patirčių veiksnius, apklaustieji statistiškai reikšmingai ( $p < 0,05$ ) pasiskirstė žaidžiant pokerį, atsakant į klausimą. Atsakymai reikšmingai nesiskyrė priklausomai nuo tiriamųjų ištraukimo į azartinius žaidimus, respondentų susidūrimo su artimųjų azartinių žaidimų žaidimu, žaidimų dažnumą bei žaidžiant televizijos, radijo, socialinių tinklų, spaudos konkursuose, loterijas, kazino ir kompiuterinius žaidimus, žaidžiant kitus azartą keliančius žaidimus ir tarp tų tiriamųjų, kurie nežaidžia azartą keliančių žaidimų ( $p > 0,05$ ). (38 lentelė)

**38 lentelė.** Respondentų (%) pasiskirstymas atsakant į klausimą, ar sutinkate, jog žmogus, vieną kartą pabandęs azartinius lošimus – taps priklausomu bei tėvų patirčių, žaidžiant azartą keliančius žaidimus, veiksnius.

Tėvų asmeninių patirčių veiksniai	Respondentų pasiskirstymas, pagal nuomonę, ar sutinkate, jog žmogus, vieną kartą pabandęs azartinius lošimus – taps priklausomu				
	Sutinku		Nesutinku		p reikšmė
	Abs. Sk.	Proc.	Abs. Sk.	Proc.	
Ar teko susidurti su azartiniais lošimais draugų rate, šeimoje?					
Teko	83	57,2	62	42,8	0,482
Neteko	50	52,6	45	47,4	
Ar asmeniškai Jūs žaidžiate / esate žaidę azartinius žaidimus?					

Žaidžia	41	56,2	32	43,8	0,878
Nežaidžia	92	55,1	75	44,9	
Jei žaidžiate azartinius žaidimus, ar dažnai tai darote?					
Dažniau nei kartą per mėnesį	7	43,8	9	56,2	0,348
Rečiau nei kartą per mėnesį	50	61,0	32	39,0	
Nežaidžia	76	53,5	66	46,5	
Jei žaidžiate azartinius žaidimus, pasirinkite kokius?					
Kazino žaidimai	12	70,6	5	29,4	0,192
Televizijos, radijo, socialinių tinklų, spaudos konkursai	16	47,1	18	52,9	0,290
Pokeris	18	78,3	5	21,7	0,020
Loterijos	42	51,2	40	48,8	0,346
Kompiuteriniai žaidimai	15	51,7	14	48,3	0,670
Kiti azartą keliantys žaidimai	134	76,5	4	23,5	0,070
Nežaidžia	69	53,9	59	46,1	0,615

Įvertinus respondentų pasiskirstymą atsakant į klausimą „Ar sutinkate, jog žmogus, vieną kartą pabandęs azartinius lošimus – taps priklausomu?“ atsakymai reikšmingai nesiskyrė priklausomai nuo tiriamųjų ištraukimo į azartinius žaidimus, respondentų susidūrimo su artimųjų azartinių žaidimų žaidimu, žaidimų dažnumą bei žaidžiant televizijos, radijo, socialinių tinklų, spaudos konkursuose, loterijas, pokerį, kazino ir kompiuterinius žaidimus, žaidžiant kitus azartą keliančius žaidimus ir tarp tų tiriamųjų, kurie nežaidžia azartą keliančių žaidimų ( $p > 0,05$ ). (39 lentelė)

39 lentelė. Respondentų (%) pasiskirstymas atsakant į klausimą, ar sutinkate, jog azartinių žaidimų neturėtų žaisti nepilnamečiai asmenys bei tėvų patirčių, žaidžiant azartą keliančius žaidimus, veksnius.

Tėvų asmeninių patirčių veiksniai	Respondentų pasiskirstymas, pagal nuomonę, ar sutinkate, jog azartinių žaidimų neturėtų žaisti nepilnamečiai asmenys				
	Sutinku		Nesutinku		p reikšmė
	Abs. Sk.	Proc.	Abs. Sk.	Proc.	
Ar teko susidurti su azartiniais lošimais draugų rate, šeimoje?					
Teko	103	71,0	42	29,0	0,439
Neteko	63	66,3	32	33,7	
Ar asmeniškai Jūs žaidžiate / esate žaidę azartinius žaidimus?					
Žaidžia	51	69,9	22	30,1	0,877
Nežaidžia	115	68,9	52	31,1	
Jei žaidžiate azartinius žaidimus, ar dažnai tai darote?					
Dažniau nei kartą per mėnesį	7	43,8	9	56,2	0,016
Rečiau nei kartą per mėnesį	64	78,0	18	22,0	
Nežaidžia	95	66,9	47	33,1	
Jei žaidžiate azartinius žaidimus, pasirinkite kokius?					
Kazino žaidimai	15	88,2	2	11,8	0,077
Televizijos, radijo, socialinių tinklų, spaudos konkursai	24	70,6	10	29,4	0,846
Pokeris	20	87,0	3	13,0	0,052
Loterijos	56	68,3	26	31,7	0,833
Kompiuteriniai žaidimai	19	65,5	10	34,5	0,650
Kiti azartą keliantys žaidimai	15	88,2	2	11,8	0,077
Nežaidžia	85	66,4	43	33,6	0,322

Įvertinus respondentų pasiskirstymą atsakant į klausimą „Ar sutinkate, jog azartiniai lošimai neturėtų būti televizijos, radijo, spaudos ir kitose reklamose?“ atsakymai reikšmingai nesiskyrė priklausomai nuo tiriamųjų išitraukimo į azartinius žaidimus, respondentų susidūrimo su artimųjų azartinių žaidimų žaidimu, žaidimų dažnumą bei žaidžiant televizijos, radijo, socialinių tinklų, spaudos konkursuose, loterijas, pokerį, kazino ir kompiuterinius žaidimus, žaidžiant kitus azartą keliančius žaidimus ir tarp tų tiriamųjų, kurie nežaidžia azartą keliančių žaidimų ( $p > 0,05$ ). (40 lentelė)

**40 lentelė.** Respondentų (%) pasiskirstymas atsakant į klausimą, ar sutinkate, jog azartiniai lošimai neturėtų būti televizijos, radijo, spaudos ir kitose reklamose bei tėvų patirčių, žaidžiant azartą keliančius žaidimus, veksnius.

Tėvų asmeninių patirčių veiksniai	Respondentų pasiskirstymas, pagal nuomonę, ar sutinkate, jog azartiniai lošimai neturėtų būti televizijos, radijo, spaudos ir kitose reklamose				p reikšmė
	Sutinku		Nesutinku		
	Abs. Sk.	Proc.	Abs. Sk.	Proc.	
Ar teko susidurti su azartiniais lošimais draugų rate, šeimoje?					
Teko	95	65,5	50	34,5	0,233
Neteko	55	57,9	40	42,1	
Ar asmeniškai Jūs žaidžiate / esate žaidę azartinius žaidimus?					
Žaidžia	41	56,2	32	43,8	0,180
Nežaidžia	109	65,3	58	34,7	
Jei žaidžiate azartinius žaidimus, ar dažnai tai darote?					
Dažniau nei kartą per mėnesį	7	43,8	9	56,2	0,257
Rečiau nei kartą per mėnesį	51	62,2	31	37,8	
Nežaidžia	92	64,8	50	35,2	
Jei žaidžiate azartinius žaidimus, pasirinkite kokius?					
Kazino žaidimai	11	64,7	6	35,3	0,846
Televizijos, radijo, socialinių tinklų, spaudos konkursai	21	61,8	13	38,2	0,924

Pokeris	15	65,2	8	34,8	0,777
Loterijos	46	56,1	36	43,9	0,140
Kompiuteriniai žaidimai	17	58,6	12	41,4	0,645
Kiti azartą keliantys žaidimai	11	64,7	6	35,3	0,846
Nežaidžia	82	64,1	46	35,9	0,593

Įvertinus respondentų pasiskirstymą atsakant į klausimą „Ar sutinkate, jog azartinių lošimų reklama prisideda prie priklausomybės lošimams?“ pagal tėvų asmeninių azartinių žaidimų patirčių veiksnius, apklaustieji statistiškai reikšmingai ( $p < 0,05$ ) pasiskirstė nuo to ar tiriamieji patys žaidžia azartinius žaidimus ir žaidžiant loterinius žaidimus, atsakant į klausimą. Atsakymai reikšmingai nesiskyrė priklausomai nuo respondentų susidūrimo su artimųjų azartinių žaidimų žaidimu, žaidimų dažnumo bei žaidžiant televizijos, radijo, socialinių tinklų, spaudos konkursuose, pokerį, kazino ir kompiuterinius žaidimus, žaidžiant kitus azartą keliančius žaidimus ir tarp tų tiriamųjų, kurie nežaidžia azartą keliančių žaidimų ( $p > 0,05$ ). (41 lentelė)

**41 lentelė.** Respondentų (%) pasiskirstymas atsakant į klausimą, ar sutinkate, jog azartinių lošimų reklama prisideda prie priklausomybės lošimams bei tėvų patirčių, žaidžiant azartą keliančius žaidimus, veiksnius.

Tėvų asmeninių patirčių veiksniai	Respondentų pasiskirstymas, pagal nuomonę, ar sutinkate, jog azartinių lošimų reklama prisideda prie priklausomybės lošimams				
	Sutinku		Nesutinku		p reikšmė
	Abs. Sk.	Proc.	Abs. Sk.	Proc.	
Ar teko susidurti su azartiniais lošimais draugų rate, šeimoje?					
Teko	92	63,4	53	36,6	0,096
Neteko	50	52,6	45	47,4	
Ar asmeniškai Jūs žaidžiate / esate žaidę azartinius žaidimus?					
Žaidžia	36	49,3	37	50,7	0,040
Nežaidžia	106	63,5	61	36,5	
Jei žaidžiate azartinius žaidimus, ar dažnai tai darote?					

Dažniau nei kartą per mėnesį	8	50,0	8	50,0	0,269
Rečiau nei kartą per mėnesį	44	53,7	38	46,3	
Nežaidžia	90	63,4	52	36,6	
Jei žaidžiate azartinius žaidimus, pasirinkite kokius?					
Kazino žaidimai	11	64,7	6	35,3	0,630
Televizijos, radijo, socialinių tinklų, spaudos konkursai	20	58,8	14	41,2	0,965
Pokeris	15	65,2	8	34,8	0,535
Loterijos	41	50,0	41	50,0	0,037
Kompiuteriniai žaidimai	16	55,2	13	44,8	0,641
Kiti azartą keliantys žaidimai	11	64,7	6	35,3	0,630
Nežaidžia	80	62,5	48	37,5	0,261

Įvertinus respondentų pasiskirstymą atsakant į klausimą „Ar sutinkate, jog azartiniai lošimai leidžia žmogui atsipalaiduoti?“ pagal tėvų asmeninių azartinių žaidimų patirčių veiksnius, apklaustieji statistiškai reikšmingai ( $p < 0,05$ ) pasiskirstė pagal žaidimą loterinius žaidimus, atsakant į klausimą. Atsakymai reikšmingai nesiskyrė priklausomai nuo respondentų patyrimo žaidžiant azartinius žaidimus, susidūrimo su artimųjų azartinių žaidimų žaidimu, žaidimų dažnumo bei žaidžiant televizijos, radijo, socialinių tinklų, spaudos konkursuose, pokerį, kazino ir kompiuterinius žaidimus, žaidžiant kitus azartą keliančius žaidimus ir tarp tų tiriamųjų, kurie nežaidžia azartą keliančių žaidimų ( $p > 0,05$ ). (42 lentelė)

**42 lentelė.** Respondentų (%) pasiskirstymas atsakant į klausimą, ar sutinkate, jog azartiniai lošimai leidžia žmogui atsipalaiduoti bei tėvų patirčių, žaidžiant azartą keliančius žaidimus, veiksnius.

Tėvų asmeninių patirčių veiksniai	Respondentų pasiskirstymas, pagal nuomonę, ar sutinkate, jog azartiniai lošimai leidžia žmogui atsipalaiduoti				p reikšmė
	Sutinku		Nesutinku		
	Abs. Sk.	Proc.	Abs. Sk.	Proc.	

Ar teko susidurti su azartiniais lošimais draugų rate, šeimoje?					
Teko	107	73,8	38	26,2	0,195
Neteko	77	81,1	18	18,9	
Ar asmeniškai Jūs žaidžiate / esate žaidę azartinius žaidimus?					
Žaidžia	60	82,2	13	17,8	0,181
Nežaidžia	124	74,3	43	25,7	
Jei žaidžiate azartinius žaidimus, ar dažnai tai darote?					
Dažniau nei kartą per mėnesį	12	75,0	4	25,0	0,411
Rečiau nei kartą per mėnesį	67	81,7	15	18,3	
Nežaidžia	105	73,9	37	26,1	
Jei žaidžiate azartinius žaidimus, pasirinkite kokius?					
Kazino žaidimai	12	70,6	5	29,4	0,539
Televizijos, radijo, socialinių tinklų, spaudos konkursai	28	82,4	6	17,6	0,398
Pokeris	15	65,2	8	34,8	0,172
Loterijos	69	84,1	13	15,9	0,048
Kompiuteriniai žaidimai	26	89,7	3	10,3	0,078
Kiti azartų keliantys žaidimai	13	76,5	4	23,5	0,984
Nežaidžia	94	73,4	34	26,6	0,206

Įvertinus respondentų pasiskirstymą atsakant į klausimą „Ar sutinkate, jog azartiniai lošimai leidžia žmogui atsipalaiduoti?“ pagal tėvų asmeninių azartinių žaidimų patirčių veiksnius, apklaustieji statistiškai reikšmingai ( $p < 0,05$ ) pasiskirstė pagal respondentų patyrimo žaidžiant azartinius žaidimus, atsakant į klausimą. Atsakymai reikšmingai nesiskyrė priklausomai nuo susidūrimo su artimųjų azartinių žaidimų žaidimu, žaidimų dažnumo bei žaidžiant televizijos, radijo, socialinių tinklų, spaudos konkursuose, pokerį, loterinius žaidimus, kazino ir



kompiuterinius žaidimus, žaidžiant kitus azartą keliančius žaidimus ir tarp tų tiriamųjų, kurie nežaidžia azartą keliančių žaidimų ( $p > 0,05$ ). (43 lentelė)

**43 lentelė.** Respondentų (%) pasiskirstymas atsakant į klausimą, ar sutinkate, jog azartiniais lošimais galima padidinti savo pajamas bei tėvų patirčių, žaidžiant azartą keliančius žaidimus, veksnius.

Tėvų asmeninių patirčių veiksniai	Respondentų pasiskirstymas, pagal nuomonę, ar sutinkate, jog azartiniais lošimais galima padidinti savo pajamas				
	Sutinku		Nesutinku		p reikšmė
	Abs. Sk.	Proc.	Abs. Sk.	Proc.	
Ar teko susidurti su azartiniais lošimais draugų rate, šeimoje?					
Teko	97	66,9	48	33,1	0,805
Neteko	65	68,4	30	31,6	
Ar asmeniškai Jūs žaidžiate / esate žaidę azartinius žaidimus?					
Žaidžia	57	78,1	16	21,9	0,021
Nežaidžia	105	62,9	62	37,1	
Jei žaidžiate azartinius žaidimus, ar dažnai tai darote?					
Dažniau nei kartą per mėnesį	10	62,5	6	37,5	0,395
Rečiau nei kartą per mėnesį	60	73,2	22	26,8	
Nežaidžia	92	64,8	50	35,2	
Jei žaidžiate azartinius žaidimus, pasirinkite kokius?					
Kazino žaidimai	10	58,8	7	41,2	0,428
Televizijos, radijo, socialinių tinklų, spaudos konkursai	27	79,4	7	20,6	0,110
Pokeris	14	60,9	9	39,1	0,475
Loterijos	57	69,5	25	30,5	0,632
Kompiuteriniai žaidimai	23	79,3	6	20,7	0,148

Kiti azartą keliantys žaidimai	13	76,5	4	23,5	0,413
Nežaidžia	86	67,2	42	32,8	0,912

Įvertinus respondentų pasiskirstymą atsakant į klausimą „Ar sutinkate, jog azartiniai lošimai paskatina atsirasti/sustiprina kitas priklausomybes (rūkymas, alkoholio vartojimas)?“ pagal tėvų asmeninių azartinių žaidimų patirčių veiksnius, apklaustieji statistiškai reikšmingai ( $p < 0,05$ ) pasiskirstė nuo susidūrimo su artimųjų azartinių žaidimų žaidimu bei loterinių žaidimų žaidimu, atsakant į klausimą. Atsakymai reikšmingai nesiskyrė priklausomai nuo respondentų patyrimo žaidžiant azartinius žaidimus, , žaidimų dažnumo bei žaidžiant televizijos, radijo, socialinių tinklų, spaudos konkursuose, pokerį, kazino ir kompiuterinius žaidimus, žaidžiant kitus azartą keliančius žaidimus ir tarp tų tiriamųjų, kurie nežaidžia azartą keliančių žaidimų ( $p > 0,05$ ). (44 lentelė)

**44 lentelė.** Respondentų (%) pasiskirstymas atsakant į klausimą, ar sutinkate, jog azartiniai lošimai paskatina atsirasti/sustiprina kitas priklausomybes (rūkymas, alkoholio vartojimas) bei tėvų patirčių, žaidžiant azartą keliančius žaidimus, veiksnius.

Tėvų asmeninių patirčių veiksniai	Respondentų pasiskirstymas, pagal nuomonę, ar sutinkate, jog azartiniai lošimai paskatina atsirasti/sustiprina kitas priklausomybes (rūkymas, alkoholio vartojimas)				
	Sutinku		Nesutinku		p reikšmė
	Abs. Sk.	Proc.	Abs. Sk.	Proc.	
Ar teko susidurti su azartiniais lošimais draugų rate, šeimoje?					
Teko	57	39,3	88	60,7	0,015
Neteko	23	24,2	72	75,8	
Ar asmeniškai Jūs žaidžiate / esate žaidę azartinius žaidimus?					
Žaidžia	19	26,0	54	74,0	0,112
Nežaidžia	61	36,5	106	63,5	
Jei žaidžiate azartinius žaidimus, ar dažnai tai darote?					
Dažniau nei kartą per mėnesį	4	25,0	12	75,0	0,280
Rečiau nei kartą per mėnesį	23	28,0	59	72,0	

Nežaidžia	53	37,3	89	62,7	
Jei žaidžiate azartinius žaidimus, pasirinkite kokius?					
Kazino žaidimai	9	52,9	8	47,1	0,075
Televizijos, radijo, socialinių tinklų, spaudos konkursai	9	26,5	25	73,5	0,360
Pokeris	7	30,4	16	69,6	0,757
Loterijos	19	23,2	63	76,8	0,016
Kompiuteriniai žaidimai	6	20,7	23	79,3	0,124
Kiti azartą keliantys žaidimai	5	29,4	12	70,6	0,722
Nežaidžia	48	37,5	80	62,5	0,143

Įvertinus respondentų pasiskirstymą atsakant į klausimą „Ar sutinkate, jog azartiniai lošimai iššaukia ligas (depresiją, nerimą, kt.)?“ pagal tėvų asmeninių azartinių žaidimų patirčių veiksnius, apklaustieji statistiškai reikšmingai ( $p < 0,05$ ) pasiskirstė nuo susidūrimo su artimųjų azartinių žaidimų žaidimu bei loterinių žaidimų žaidimu, atsakant į klausimą. Atsakymai reikšmingai nesiskyrė priklausomai nuo respondentų patyrimo žaidžiant azartinius žaidimus, žaidimų dažnumo bei žaidžiant televizijos, radijo, socialinių tinklų, spaudos konkursuose, pokerį, kazino ir kompiuterinius žaidimus, žaidžiant kitus azartą keliančius žaidimus ir tarp tų tiriamųjų, kurie nežaidžia azartą keliančių žaidimų ( $p > 0,05$ ). (45 lentelė)

**45 lentelė.** Respondentų (%) pasiskirstymas atsakant į klausimą, ar sutinkate, jog azartiniai lošimai iššaukia ligas (depresiją, nerimą, kt.) bei tėvų patirčių, žaidžiant azartą keliančius žaidimus, veiksnius.

Tėvų asmeninių patirčių veiksniai	Respondentų pasiskirstymas, pagal nuomonę, ar sutinkate, jog azartiniai lošimai iššaukia ligas (depresiją, nerimą, kt.)				
	Sutinku		Nesutinku		p reikšmė
	Abs. Sk.	Proc.	Abs. Sk.	Proc.	
Ar teko susidurti su azartiniais lošimais draugų rate, šeimoje?					
Teško	69	47,6	76	52,4	0,022

Neteko	31	32,6	64	67,4	
Ar asmeniškai Jūs žaidžiate / esate žaidę azartinius žaidimus?					
Žaidžia	24	32,9	49	67,1	0,068
Nežaidžia	76	45,5	91	54,5	
Jei žaidžiate azartinius žaidimus, ar dažnai tai darote?					
Dažniau nei kartą per mėnesį	6	37,5	10	62,5	0,107
Rečiau nei kartą per mėnesį	27	32,9	55	67,1	
Nežaidžia	67	47,2	75	52,8	
Jei žaidžiate azartinius žaidimus, pasirinkite kokius?					
Kazino žaidimai	10	58,8	7	41,2	0,137
Televizijos, radijo, socialinių tinklų, spaudos konkursai	16	47,1	18	52,9	0,491
Pokeris	12	52,2	11	47,8	0,282
Loterijos	27	32,9	55	67,1	0,048
Kompiuteriniai žaidimai	10	34,5	19	65,5	0,403
Kiti azartą keliantys žaidimai	8	47,1	9	52,9	0,640
Nežaidžia	60	46,9	68	53,1	0,080

Įvertinus respondentų pasiskirstymą atsakant į klausimą „Ar sutinkate, jog lošimai kortomis, loterijų žaidimai, konkursai televizijoje, radijo laidose, socialiniuose tinkluose, spaudoje – nedaro neigiamos įtakos nepilnamečiams ir vaikai bei paaugliai gali juos žaisti?“ pagal tėvų asmeninių azartinių žaidimų patirčių veiksnius, apklaustieji statistiškai reikšmingai ( $p < 0,05$ ) pasiskirstė nuo respondentų patyrimo žaidžiant azartinius žaidimus bei žaidimu kompiuterinių žaidimų ir televizijos, radijo, socialinių tinklų, spaudos konkursuose, atsakant į klausimą. Atsakymai reikšmingai nesiskyrė priklausomai nuo, susidūrimo su artimųjų azartinių žaidimų žaidimu, žaidimų dažnumo bei žaidžiant, pokerį, kazino, loterinius žaidimus, žaidžiant kitus azartą keliančius žaidimus ir tarp tų tiriamųjų, kurie nežaidžia azartą keliančių žaidimų ( $p > 0,05$ ). (46 lentelė)

**46 lentelė.** Respondentų (%) pasiskirstymas atsakant į klausimą, ar sutinkate, jog lošimai kortomis, loterijų žaidimai, konkursai televizijoje, radijo laidose, socialiniuose tinkluose, spaudoje – nedaro neigiamos įtakos nepilnamečiams ir vaikai bei paaugliai gali juos žaisti bei tėvų patirčių, žaidžiant azartą keliančius žaidimus, veksnius.

Tėvų asmeninių patirčių veiksniai	Respondentų pasiskirstymas, pagal nuomonę, ar sutinkate, jog lošimai kortomis, loterijų žaidimai, konkursai televizijoje, radijo laidose, socialiniuose tinkluose, spaudoje – nedaro neigiamos įtakos nepilnamečiams ir vaikai bei paaugliai gali juos žaisti				
	Sutinku		Nesutinku		p reikšmė
	Abs. Sk.	Proc.	Abs. Sk.	Proc.	
Ar teko susidurti su azartiniais lošimais draugų rate, šeimoje?					
Teko	85	58,6	60	41,4	0,125
Neteko	65	68,4	30	31,6	
Ar asmeniškai Jūs žaidžiate / esate žaidę azartinius žaidimus?					
Žaidžia	54	74,0	19	26,0	0,015
Nežaidžia	96	57,5	71	42,5	
Jei žaidžiate azartinius žaidimus, ar dažnai tai darote?					
Dažniau nei kartą per mėnesį	14	87,5	2	12,5	0,067
Rečiau nei kartą per mėnesį	53	64,6	29	35,4	
Nežaidžia	83	58,5	59	41,5	
Jei žaidžiate azartinius žaidimus, pasirinkite kokius?					
Kazino žaidimai	8	47,1	9	52,9	0,173
Televizijos, radijo, socialinių tinklų, spaudos konkursai	28	86,4	6	17,6	0,010
Pokeris	15	65,2	8	34,8	0,777
Loterijos	56	68,3	26	31,7	0,182
Kompiuteriniai žaidimai	25	86,2	4	13,8	0,005

Kiti azartą keliantys žaidimai	12	70,6	5	29,4	0,475
Nežaidžia	75	58,6	53	41,4	0,181

Įvertinus respondentų pasiskirstymą atsakant į klausimą „Ar sutinkate, jog azartinius žaidimus reikėtų uždrausti?“ pagal tėvų asmeninių azartinių žaidimų patirčių veiksnius, apklaustieji statistiškai reikšmingai ( $p < 0,05$ ) pasiskirstė pagal respondentų patyrimo žaidžiant azartinius žaidimus, atsakant į klausimą. Atsakymai reikšmingai nesiskyrė priklausomai nuo susidūrimo su artimųjų azartinių žaidimų žaidimu, žaidimų dažnumo bei žaidžiant televizijos, radijo, socialinių tinklų, spaudos konkursuose, pokerį, loterinius žaidimus, kazino ir kompiuterinius žaidimus, žaidžiant kitus azartą keliančius žaidimus ir tarp tų tiriamųjų, kurie nežaidžia azartą keliančių žaidimų ( $p > 0,05$ ). (47 lentelė)

**47 lentelė.** Respondentų (%) pasiskirstymas atsakant į klausimą, ar sutinkate, jog azartinius žaidimus reikėtų uždrausti bei tėvų patirčių, žaidžiant azartą keliančius žaidimus, veiksnius.

Tėvų asmeninių patirčių veiksniai	Respondentų pasiskirstymas, pagal nuomonę, ar sutinkate, jog azartinius žaidimus reikėtų uždrausti				
	Sutinku		Nesutinku		p reikšmė
	Abs. Sk.	Proc.	Abs. Sk.	Proc.	
Ar teko susidurti su azartiniais lošimais draugų rate, šeimoje?					
Teko	52	35,9	93	64,1	0,009
Neteko	19	20,0	76	80,0	
Ar asmeniškai Jūs žaidžiate / esate žaidę azartinius žaidimus?					
Žaidžia	19	26,0	54	74,0	0,425
Nežaidžia	52	31,1	115	68,9	
Jei žaidžiate azartinius žaidimus, ar dažnai tai darote?					
Dažniau nei kartą per mėnesį	4	25,0	12	75,0	0,692
Rečiau nei kartą per mėnesį	27	32,9	55	67,1	
Nežaidžia	40	28,2	102	71,8	
Jei žaidžiate azartinius žaidimus, pasirinkite kokius?					

Kazino žaidimai	8	47,1	9	52,9	0,102
Televizijos, radijo, socialinių tinklų, spaudos konkursai	10	29,4	24	70,6	0,981
Pokeris	10	43,5	13	56,5	0,125
Loterijos	18	22,0	64	78,0	0,062
Kompiuteriniai žaidimai	8	27,6	21	72,4	0,802
Kiti azartą keliantys žaidimai	6	35,3	11	64,7	0,593
Nežaidžia	36	28,1	92	71,9	0,597

Įvertinus respondentų pasiskirstymą atsakant į klausimą „Ar sutinkate, jog jei azartiniuose lošimuose pradedama dalyvauti paauglystėje, yra didesnė rizika susidaryti priklausomybei lošimams vėlesniame amžiuje?“ pagal tėvų asmeninių azartinių žaidimų patirčių veiksnius, apklaustieji statistiškai reikšmingai ( $p < 0,05$ ) pasiskirstė nuo susidūrimo su artimųjų azartinių žaidimų žaidimu bei žaidimu loterinius žaidimus, atsakant į klausimą. Atsakymai reikšmingai nesiskyrė priklausomai nuo respondentų patyrimo žaidžiant azartinius žaidimus, žaidimų dažnumo bei žaidžiant kompiuterinius žaidimus ir televizijos, radijo, socialinių tinklų, spaudos konkursuose, pokerį, kazino, žaidžiant kitus azartą keliančius žaidimus ir tarp tų tiriamųjų, kurie nežaidžia azartą keliančių žaidimų ( $p > 0,05$ ). (48 lentelė)

**48 lentelė.** Respondentų (%) pasiskirstymas atsakant į klausimą, ar sutinkate, jog jei azartiniuose lošimuose pradedama dalyvauti paauglystėje, yra didesnė rizika susidaryti priklausomybei lošimams vėlesniame amžiuje bei tėvų patirčių, žaidžiant azartą keliančius žaidimus, veiksnius.

Tėvų asmeninių patirčių veiksniai	Respondentų pasiskirstymas, pagal nuomonę, ar sutinkate, jog jei azartiniuose lošimuose pradedama dalyvauti paauglystėje, yra didesnė rizika susidaryti priklausomybei lošimams vėlesniame amžiuje				
	Sutinku		Nesutinku		p reikšmė
	Abs. Sk.	Proc.	Abs. Sk.	Proc.	
Ar teko susidurti su azartiniais lošimais draugų rate, šeimoje?					
Teko	88	60,7	57	39,3	0,005
Neteko	40	42,1	55	57,9	

Ar asmeniškai Jūs žaidžiate / esate žaidę azartinius žaidimus?					
Žaidžia	32	43,8	41	56,2	0,051
Nežaidžia	96	57,5	71	42,5	
Jei žaidžiate azartinius žaidimus, ar dažnai tai darote?					
Dažniau nei kartą per mėnesį	6	37,5	10	62,5	0,182
Rečiau nei kartą per mėnesį	40	48,8	42	51,2	
Nežaidžia	82	57,7	60	42,3	
Jei žaidžiate azartinius žaidimus, pasirinkite kokius?					
Kazino žaidimai	12	70,6	5	29,4	0,139
Televizijos, radijo, socialinių tinklų, spaudos konkursai	19	55,9	15	44,1	0,748
Pokeris	14	60,9	9	39,1	0,446
Loterijos	34	41,5	48	58,5	0,008
Kompiuteriniai žaidimai	14	48,3	15	51,7	0,560
Kiti azartą keliantys žaidimai	11	64,7	6	35,3	0,330
Nežaidžia	73	57,0	55	43,0	0,220

Įvertinus respondentų pasiskirstymą atsakant į klausimą „Ar gali nepilnamečius asmenis paskatinti užsiimti azartiniais lošimais, kuomet mato lošiančius tėvus/globėjus?“ pagal tėvų asmeninių azartinių žaidimų patirčių veiksnius, apklaustieji statistiškai reikšmingai ( $p < 0,05$ ) pasiskirstė pagal respondentų patyrimo žaidžiant azartinius žaidimus, atsakant į klausimą. Atsakymai reikšmingai nesiskyrė priklausomai nuo susidūrimo su artimųjų azartinių žaidimų žaidimu, žaidimų dažnumo bei žaidžiant televizijos, radijo, socialinių tinklų, spaudos konkursuose, pokerį, loterinius žaidimus, kazino ir kompiuterinius žaidimus, žaidžiant kitus azartą keliančius žaidimus ir tarp tų tiriamųjų, kurie nežaidžia azartą keliančių žaidimų ( $p > 0,05$ ). (49 lentelė)



**49 lentelė.** Respondentų (%) pasiskirstymas atsakant į klausimą, ar gali nepilnamečius asmenis paskatinti užsiimti azartiniais lošimais, kuomet mato lošiančius tėvus/globėjus bei tėvų patirčių, žaidžiant azartą keliančius žaidimus, veksnius.

Tėvų asmeninių patirčių veiksniai	Respondentų pasiskirstymas, pagal nuomonę, ar gali nepilnamečius asmenis paskatinti užsiimti azartiniais lošimais, kuomet mato lošiančius tėvus/globėjus				
	Taip		Ne		p reikšmė
	Abs. Sk.	Proc.	Abs. Sk.	Proc.	
Ar teko susidurti su azartiniais lošimais draugų rate, šeimoje?					
Teko	142	97,9	3	2,1	0,597
Neteko	92	96,8	3	3,2	
Ar asmeniškai Jūs žaidžiate / esate žaidę azartinius žaidimus?					
Žaidžia	68	93,2	5	6,8	0,004
Nežaidžia	166	99,4	1	0,6	
Jei žaidžiate azartinius žaidimus, ar dažnai tai darote?					
Dažniau nei kartą per mėnesį	15	93,8	1	6,2	0,095
Rečiau nei kartą per mėnesį	78	95,1	4	4,9	
Nežaidžia	141	99,3	1	0,7	
Jei žaidžiate azartinius žaidimus, pasirinkite kokius?					
Kazino žaidimai	17	100,0	0	0,0	0,493
Televizijos, radijo, socialinių tinklų, spaudos konkursai	331	97,1	1	2,9	0,859
Pokeris	23	100,0	0	0,0	0,419
Loterijos	78	95,1	4	4,9	0,089
Kompiuteriniai žaidimai	28	96,6	1	3,4	0,727
Kiti azartą keliantys žaidimai	17	100,0	0	0,0	0,493
Nežaidžia	127	99,2	1	0,8	0,068

Įvertinus respondentų pasiskirstymą atsakant į klausimą „Ar azartiniai lošimai yra lengvai prieinami kiekvienam žmogui?“ pagal tėvų asmeninių azartinių žaidimų patirčių veiksnius, atsakymai reikšmingai nesiskyrė priklausomai nuo respondentų patyrimo žaidžiant azartinius žaidimus, susidūrimo su artimųjų azartinių žaidimų žaidimu, žaidimų dažnumo bei žaidžiant televizijos, radijo, socialinių tinklų, spaudos konkursuose, pokerį, loterinius žaidimus, kazino ir kompiuterinius žaidimus, žaidžiant kitus azartą keliančius žaidimus ir tarp tų tiriamųjų, kurie nežaidžia azartą keliančių žaidimų ( $p > 0,05$ ). (50 lentelė)

**50 lentelė.** Respondentų (%) pasiskirstymas atsakant į klausimą, ar azartiniai lošimai yra lengvai prieinami kiekvienam žmogui bei tėvų patirčių, žaidžiant azartą keliančius žaidimus, veiksnius.

Tėvų asmeninių patirčių veiksniai	Respondentų pasiskirstymas, pagal nuomonę, ar azartiniai lošimai yra lengvai prieinami kiekvienam žmogui				
	Taip		Ne		p reikšmė
	Abs. Sk.	Proc.	Abs. Sk.	Proc.	
Ar teko susidurti su azartiniais lošimais draugų rate, šeimoje?					
Teško	134	92,4	11	7,6	0,194
Neteško	83	87,4	12	12,6	
Ar asmeniškai Jūs žaidžiate / esate žaidę azartinius žaidimus?					
Žaidžia	63	86,3	10	13,7	0,152
Nežaidžia	154	92,2	13	7,8	
Jei žaidžiate azartinius žaidimus, ar dažnai tai darote?					
Dažniau nei kartą per mėnesį	15	93,8	1	6,2	0,342
Rečiau nei kartą per mėnesį	71	86,6	11	13,4	
Nežaidžia	131	92,3	11	7,7	
Jei žaidžiate azartinius žaidimus, pasirinkite kokius?					
Kazino žaidimai	17	100,0	0	0,0	0,164
Televizijos, radijo, socialinių tinklų, spaudos konkursai	30	88,2	4	11,8	0,641
Pokeris	20	87,0	3	13,0	0,553

Loterijos	71	86,6	11	13,4	0,146
Kompiuteriniai žaidimai	25	86,2	4	13,8	0,411
Kiti azartą keliantys žaidimai	15	88,2	2	11,8	0,751
Nežaidžia	117	91,4	11	8,6	0,578

Įvertinus respondentų pasiskirstymą atsakant į klausimą „Kokią įtaką daro azartiniai lošimai žmogui?“ pagal tėvų asmeninių azartinių žaidimų patirčių veiksnius, apklaustieji statistiškai reikšmingai ( $p < 0,05$ ) pasiskirstė pagal respondentų patyrimo žaidžiant azartinius žaidimus ir žaidžiant pokerį bei loterinius žaidimus, atsakant į klausimą. Atsakymai reikšmingai nesiskyrė priklausomai nuo susidūrimo su artimųjų azartinių žaidimų žaidimu, žaidimų dažnumo bei žaidžiant televizijos, radijo, socialinių tinklų, spaudos konkursuose, kazino ir kompiuterinius žaidimus, žaidžiant kitus azartą keliančius žaidimus ir tarp tų tiriamųjų, kurie nežaidžia azartą keliančių žaidimų ( $p > 0,05$ ). (51 lentelė)

**51 lentelė.** Respondentų (%) pasiskirstymas atsakant į klausimą, kokią įtaką daro azartiniai lošimai žmogui bei tėvų patirčių, žaidžiant azartą keliančius žaidimus, veiksnius.

Tėvų asmeninių patirčių veiksniai	Respondentų pasiskirstymas, pagal nuomonę, kokią įtaką daro azartiniai lošimai žmogui				
	Ir teigiamą ir neigiamą		Neigiamą		p reikšmė
	Abs. Sk.	Proc.	Abs. Sk.	Proc.	
Ar teko susidurti su azartiniais lošimais draugų rate, šeimoje?					
Teško	46	31,7	99	68,3	0,050
Neteško	42	44,2	53	55,8	
Ar asmeniškai Jūs žaidžiate / esate žaidę azartinius žaidimus?					
Žaidžia	35	47,9	38	52,1	0,017
Nežaidžia	53	31,7	114	68,3	
Jei žaidžiate azartinius žaidimus, ar dažnai tai darote?					
Dažniau nei kartą per mėnesį	9	56,2	7	43,8	0,203
Rečiau nei kartą per mėnesį	31	37,8	51	62,2	

Nežaidžia	48	33,8	94	66,2	
Jei žaidžiate azartinius žaidimus, pasirinkite kokius?					
Kazino žaidimai	6	35,3	11	64,7	0,903
Televizijos, radijo, socialinių tinklų, spaudos konkursai	11	32,4	23	67,6	0,573
Pokeris	3	13,0	20	87,0	0,013
Loterijos	38	46,3	44	53,7	0,025
Kompiuteriniai žaidimai	9	31,0	20	69,0	0,502
Kiti azartą keliantys žaidimai	3	17,6	14	82,4	0,091
Nežaidžia	41	32,0	87	68,0	0,111

Įvertinus respondentų pasiskirstymą atsakant į klausimą „Ar azartiniai lošimai blogina santykius su šeima, draugais ir kitais artimais žmonėmis?“ pagal tėvų asmeninių azartinių žaidimų patirčių veiksnius, apklaustieji statistiškai reikšmingai ( $p < 0,05$ ) pasiskirstė pagal respondentų patyrimo žaidžiant azartinius žaidimus, žaidimų dažnumo ir žaidžiant kompiuterinius žaidimus bei loterinius žaidimus ir tarp tų tiriamųjų, kurie nežaidžia azartą keliančių žaidimų, atsakant į klausimą. Atsakymai reikšmingai nesiskyrė priklausomai nuo susidūrimo su artimųjų azartinių žaidimų žaidimu, bei žaidžiant televizijos, radijo, socialinių tinklų, spaudos konkursuose, kazino žaidimus, pokerį, žaidžiant kitus azartą keliančius žaidimus ( $p > 0,05$ ). (52 lentelė)

**52 lentelė.** Respondentų (%) pasiskirstymas atsakant į klausimą, ar azartiniai lošimai blogina santykius su šeima, draugais ir kitais artimais žmonėmis bei tėvų patirčių, žaidžiant azartą keliančius žaidimus, veiksnius.

Tėvų asmeninių patirčių veiksniai	Respondentų pasiskirstymas, pagal nuomonę, ar azartiniai lošimai blogina santykius su šeima, draugais ir kitais artimais žmonėmis				
	Taip		Ne		p reikšmė
	Abs. Sk.	Proc.	Abs. Sk.	Proc.	
Ar teko susidurti su azartiniais lošimais draugų rate, šeimoje?					
Teško	128	88,3	17	11,7	0,653

Neteko	82	86,3	13	13,7	
Ar asmeniškai Jūs žaidžiate / esate žaidę azartinius žaidimus?					
Žaidžia	56	76,7	17	23,3	0,001
Nežaidžia	154	92,2	13	7,8	
Jei žaidžiate azartinius žaidimus, ar dažnai tai darote?					
Dažniau nei kartą per mėnesį	11	68,8	5	31,2	0,008
Rečiau nei kartą per mėnesį	68	82,9	14	17,1	
Nežaidžia	131	92,3	11	7,7	
Jei žaidžiate azartinius žaidimus, pasirinkite kokius?					
Kazino žaidimai	17	100,0	0	0,0	0,106
Televizijos, radijo, socialinių tinklų, spaudos konkursai	27	79,4	7	20,6	0,124
Pokeris	22	95,7	1	4,3	0,214
Loterijos	64	78,0	18	22,0	0,001
Kompiuteriniai žaidimai	22	75,9	7	24,1	0,043
Kiti azartą keliantys žaidimai	15	88,2	2	11,8	0,924
Nežaidžia	120	93,8	8	6,2	0,002

Įvertinus respondentų pasiskirstymą atsakant į klausimą „Ar azartiniai lošimai visada susiję su pinigų ir turto praradimu?“ pagal tėvų asmeninių azartinių žaidimų patirčių veiksnius, apklaustieji statistiškai reikšmingai ( $p < 0,05$ ) pasiskirstė pagal žaidimą kazino žaidimus bei loterinius žaidimus, atsakant į klausimą. Atsakymai reikšmingai nesiskyrė priklausomai nuo respondentų patyrimo žaidžiant azartinius žaidimus, žaidimų dažnumo, susidūrimo su artimųjų azartinių žaidimų žaidimu, bei žaidžiant televizijos, radijo, socialinių tinklų, spaudos konkursuose, pokerį, žaidžiant kitus azartą keliančius žaidimus, kompiuterinius žaidimus ir tarp tų tiriamųjų, kurie nežaidžia azartą keliančių žaidimų ( $p > 0,05$ ). (53 lentelė)

**53 lentelė.** Respondentų (%) pasiskirstymas atsakant į klausimą, ar azartiniai lošimai visada susiję su pinigų ir turto praradimu bei tėvų patirčių, žaidžiant azartą keliančius žaidimus, veksnius.

Tėvų asmeninių patirčių veiksniai	Respondentų pasiskirstymas, pagal nuomonę, ar azartiniai lošimai visada susiję su pinigų ir turto praradimu				
	Taip		Ne		p reikšmė
	Abs. Sk.	Proc.	Abs. Sk.	Proc.	
Ar teko susidurti su azartiniais lošimais draugų rate, šeimoje?					
Teko	78	53,8	67	46,2	0,330
Neteko	45	47,4	50	52,6	
Ar asmeniškai Jūs žaidžiate / esate žaidę azartinius žaidimus?					
Žaidžia	31	42,5	42	57,5	0,072
Nežaidžia	92	55,1	75	44,9	
Jei žaidžiate azartinius žaidimus, ar dažnai tai darote?					
Dažniau nei kartą per mėnesį	8	50,0	8	50,0	0,366
Rečiau nei kartą per mėnesį	37	45,1	45	54,9	
Nežaidžia	78	54,9	64	45,1	
Jei žaidžiate azartinius žaidimus, pasirinkite kokius?					
Kazino žaidimai	14	82,4	3	17,6	0,008
Televizijos, radijo, socialinių tinklų, spaudos konkursai	13	38,2	21	61,8	0,101
Pokeris	16	69,6	7	30,4	0,065
Loterijos	32	39,0	50	61,0	0,006
Kompiuteriniai žaidimai	13	44,8	16	55,2	0,461
Kiti azartą keliantys žaidimai	7	41,2	10	58,8	0,389
Nežaidžia	70	54,7	58	45,3	0,255

Įvertinus respondentų pasiskirstymą atsakant į klausimą „Ar žaidžiant azartinius žaidimus nepilnamečiams vaikams gali formuotis netinkamas elgesys ir psichologinės problemos (agresija, nerimas, depresija ir pan.)?“ pagal tėvų asmeninių azartinių žaidimų patirčių veiksnius, apklaustieji statistiškai reikšmingai ( $p < 0,05$ ) pasiskirstė pagal respondentų patyrimo žaidžiant azartinius žaidimus, žaidimų dažnumo, žaidimą kompiuterinių žaidimų, atsakant į klausimą. Atsakymai reikšmingai nesiskyrė priklausomai nuo susidūrimo su artimųjų azartinių žaidimų žaidimu, bei žaidžiant televizijos, radijo, socialinių tinklų, spaudos konkursuose, pokerį, žaidžiant kitus azartą keliančius žaidimus, kazino žaidimus bei loterinius žaidimus ir tarp tų tiriamųjų, kurie nežaidžia azartą keliančių žaidimų ( $p > 0,05$ ). (54 lentelė)

**54 lentelė.** Respondentų (%) pasiskirstymas atsakant į klausimą, ar žaidžiant azartinius žaidimus nepilnamečiams vaikams gali formuotis netinkamas elgesys ir psichologinės problemos (agresija, nerimas, depresija ir pan.) bei tėvų patirčių, žaidžiant azartą keliančius žaidimus, veiksnius.

Tėvų asmeninių patirčių veiksniai	Respondentų pasiskirstymas, pagal nuomonę, ar žaidžiant azartinius žaidimus nepilnamečiams vaikams gali formuotis netinkamas elgesys ir psichologinės problemos (agresija, nerimas, depresija ir pan.)				
	Gali		Negali		p reikšmė
	Abs. Sk.	Proc.	Abs. Sk.	Proc.	
Ar teko susidurti su azartiniais lošimais draugų rate, šeimoje?					
Teko	143	98,6	2	1,4	0,824
Neteko	94	98,9	1	1,1	
Ar asmeniškai Jūs žaidžiate / esate žaidę azartinius žaidimus?					
Žaidžia	70	95,9	3	4,1	0,008
Nežaidžia	167	100,0	0	0,0	
Jei žaidžiate azartinius žaidimus, ar dažnai tai darote?					
Dažniau nei kartą per mėnesį	14	87,5	2	12,5	0,001
Rečiau nei kartą per mėnesį	81	98,8	1	1,2	
Nežaidžia	142	100,0	0	0,0	
Jei žaidžiate azartinius žaidimus, pasirinkite kokius?					

Kazino žaidimai	17	100,0	0	0,0	0,630
Televizijos, radijo, socialinių tinklų, spaudos konkursai	33	97,1	1	2,9	0,338
Pokeris	23	100,0	0	0,0	0,571
Loterijos	81	98,8	1	1,2	0,976
Kompiuteriniai žaidimai	27	93,1	2	6,9	0,004
Kiti azartą keliantys žaidimai	17	100,0	0	0,0	0,630
Nežaidžia	128	100,0	0	0,0	0,062

Įvertinus respondentų pasiskirstymą atsakant į klausimą „Ar sutinkate, jog azartiniais lošimais užsiimantiems vaikams yra didesnė tikimybė pabandyti kitus žalingus įpročius (rūkymą, alkoholį, narkotines medžiagas)?“ pagal tėvų asmeninių azartinių žaidimų patirčių veiksnius, apklaustieji statistiškai reikšmingai ( $p < 0,05$ ) pasiskirstė pagal susidūrimo su artimųjų azartinių žaidimų žaidimu, respondentų patyrimo žaidžiant azartinius žaidimus, pokerio žaidimą, atsakant į klausimą. Atsakymai reikšmingai nesiskyrė priklausomai nuo, azartinių žaidimų dažnumo bei žaidžiant televizijos, radijo, socialinių tinklų, spaudos konkursuose, kompiuterinių žaidimų, žaidžiant kitus azartą keliančius žaidimus, kazino žaidimus bei loterinius žaidimus ir tarp tų tiriamųjų, kurie nežaidžia azartą keliančių žaidimų ( $p > 0,05$ ). (55 lentelė)

**55 lentelė.** Respondentų (%) pasiskirstymas atsakant į klausimą, ar sutinkate, jog azartiniais lošimais užsiimantiems vaikams yra didesnė tikimybė pabandyti kitus žalingus įpročius (rūkymą, alkoholį, narkotines medžiagas) bei tėvų patirčių, žaidžiant azartą keliančius žaidimus, veiksnius.

Tėvų asmeninių patirčių veiksniai	Respondentų pasiskirstymas, pagal nuomonę, ar sutinka, jog azartiniais lošimais užsiimantiems vaikams yra didesnė tikimybė pabandyti kitus žalingus įpročius (rūkymą, alkoholį, narkotines medžiagas)				
	Sutinku		Nesutinku		p reikšmė
	Abs. Sk.	Proc.	Abs. Sk.	Proc.	
Ar teko susidurti su azartiniais lošimais draugų rate, šeimoje?					
Teko	119	82,1	26	17,9	0,001
Neteko	41	43,2	54	56,8	



Ar asmeniškai Jūs žaidžiate / esate žaidę azartinius žaidimus?					
Žaidžia	37	50,7	36	49,3	0,001
Nežaidžia	123	73,7	44	26,3	
Jei žaidžiate azartinius žaidimus, ar dažnai tai darote?					
Dažniau nei kartą per mėnesį	7	43,8	9	56,2	0,111
Rečiau nei kartą per mėnesį	54	65,9	28	34,1	
Nežaidžia	99	69,7	43	30,3	
Jei žaidžiate azartinius žaidimus, pasirinkite kokius?					
Kazino žaidimai	14	82,4	3	17,6	0,155
Televizijos, radijo, socialinių tinklų, spaudos konkursai	25	73,5	9	26,5	0,360
Pokeris	20	87,0	3	13,0	0,030
Loterijos	52	63,4	30	36,6	0,441
Kompiuteriniai žaidimai	19	65,5	10	34,5	0,889
Kiti azartą keliantys žaidimai	11	64,7	6	35,3	0,859
Nežaidžia	86	67,2	42	32,8	0,855

Įvertinus respondentų pasiskirstymą atsakant į klausimą „Ar sutinkate, jog nepilnamečiams asmenims azartiniai lošimai negali kelti neigiamos įtakos ir tai yra tik laiko praleidimo būdas be tolimesnių pasekmių?“ pagal tėvų asmeninių azartinių žaidimų patirčių veiksnius, apklaustieji statistiškai reikšmingai ( $p < 0,05$ ) pasiskirstė pagal respondentų patyrimo, žaidžiant azartinius žaidimus, azartinių žaidimų dažnumo, kazino žaidimų, kompiuterinių žaidimų, žaidžiant kitus azartą keliančius žaidimus bei loterinius žaidimus ir tarp tų tiriamųjų, kurie nežaidžia azartą keliančių žaidimų, atsakant į klausimą. Atsakymai reikšmingai nesiskyrė priklausomai nuo susidūrimo su artimųjų azartinių žaidimų žaidimu bei žaidžiant televizijos, radijo, socialinių tinklų, spaudos konkursuose, pokerio žaidimus ( $p > 0,05$ ). (56 lentelė)

**56 lentelė.** Respondentų (%) pasiskirstymas atsakant į klausimą, ar sutinkate, jog nepilnamečiams asmenims azartiniai lošimai negali kelti neigiamos įtakos ir tai yra tik laiko praleidimo būdas be tolimesnių pasekmių bei tėvų patirčių, žaidžiant azartą keliančius žaidimus, veksnius.

Tėvų asmeninių patirčių veiksniai	Respondentų pasiskirstymas, pagal nuomonę, ar sutinka, jog nepilnamečiams asmenims azartiniai lošimai negali kelti neigiamos įtakos ir tai yra tik laiko praleidimo būdas be tolimesnių pasekmių				
	Sutinku		Nesutinku		p reikšmė
	Abs. Sk.	Proc.	Abs. Sk.	Proc.	
Ar teko susidurti su azartiniais lošimais draugų rate, šeimoje?					
Teko	32	22,1	113	77,9	0,158
Neteko	14	14,7	81	85,3	
Ar asmeniškai Jūs žaidžiate / esate žaidę azartinius žaidimus?					
Žaidžia	46	63,0	27	37,0	0,001
Nežaidžia	0,0	0	167	100,0	
Jei žaidžiate azartinius žaidimus, ar dažnai tai darote?					
Dažniau nei kartą per mėnesį	9	56,2	7	43,8	0,001
Rečiau nei kartą per mėnesį	36	43,9	46	56,1	
Nežaidžia	1	0,7	141	99,3	
Jei žaidžiate azartinius žaidimus, pasirinkite kokius?					
Kazino žaidimai	7	41,2	10	58,8	0,017
Televizijos, radijo, socialinių tinklų, spaudos konkursai	8	23,5	26	76,5	0,485
Pokeris	5	21,7	18	78,3	0,741
Loterijos	36	43,9	46	56,1	0,001
Kompiuteriniai žaidimai	11	37,9	18	62,1	0,006
Kiti azartą keliantys žaidimai	7	41,2	10	58,8	0,017
Nežaidžia	0	0,0	128	100,0	0,001

Įvertinus respondentų pasiskirstymą atsakant į klausimą „Kokias pasekmes gali sukelti užsiėmimas azartiniais žaidimais nepilnamečiams?“ pagal tėvų asmeninių azartinių žaidimų patirčių veiksnius, apklaustieji statistiškai reikšmingai ( $p < 0,05$ ) pasiskirstė pagal susidūrimo su artimųjų azartinių žaidimų žaidimu, renkantis didesnę agresiją ir pamokų praleidinėjimą, respondentų patyrimo, žaidžiant azartinius žaidimus, renkantis psichologines problemas, didesnę agresiją ir tai, kad azartiniai žaidimai negali sukelti neigiamų pasekmių, azartinių žaidimų dažnumo, renkantis psichologines problemas, žaidžiant loterinius žaidimus, renkantis vagystes ir psichologines problemas, dalyvaujant televizijos, radijo, socialinių tinklų, spaudos konkursuose, renkantis pamokų praleidinėjimus ir tarp tų tiriamųjų, kurie nežaidžia azartą keliančių žaidimų, renkantis vagystes ir psichologines problemas, atsakant į klausimą. Atsakymai reikšmingai nesiskyrė priklausomai nuo susidūrimo su artimųjų azartinių žaidimų žaidimu, respondentų patyrimo, žaidžiant azartinius žaidimus, azartinių žaidimų dažnumo, žaidžiant loterinius, kompiuterinius, pokerio, kazino žaidimus, dalyvaujant televizijos, radijo, socialinių tinklų, spaudos konkursuose, žaidžiant kitus azartinius žaidimus ir nežaidžiant išvis, renkantis visus likusius variantus ( $p > 0,05$ ). (57A, 57B, 57C lentelės)

**57A lentelė.** Respondentų (%) pasiskirstymas atsakant į klausimą, kokias pasekmes gali sukelti užsiėmimas azartiniais žaidimais nepilnamečiams bei tėvų patirčių, žaidžiant azartą keliančius žaidimus, veiksnius.

Tėvų asmeninių patirčių veiksniai	Respondentų pasiskirstymas, pagal nuomonę, kokias pasekmes gali sukelti užsiėmimas azartiniais žaidimais nepilnamečiams					
	Polinkis į žalingus įpročius (rūkymas, alkoholio ar narkotinių medžiagų vartojimas)		Skolos		Vagystės	
	Abs. Sk.	Proc.	Abs. Sk.	Proc.	Abs. Sk.	Proc.
Ar teko susidurti su azartiniais lošimais draugų rate, šeimoje?						
Teko	129	89,0	130	89,7	117	80,7
Neteko	79	83,2	79	83,2	68	71,6
p reikšmė	0,196		0,142		0,101	
Ar asmeniškai Jūs žaidžiate / esate žaidę azartinius žaidimus?						
Žaidžia	61	83,6	61	83,6	48	65,8
Nežaidžia	147	88,0	148	88,6	137	82,0

p reikšmė	0,350		0,282		0,006	
Jei žaidžiate azartinius žaidimus, ar dažnai tai darote?						
Dažniau nei kartą per mėnesį	12	75,0	14	87,5	12	79,0
Rečiau nei kartą per mėnesį	71	86,6	71	86,6	57	69,5
Nežaidžia	125	88,0	124	87,3	116	81,7
p reikšmė	0,348		0,986		0,111	
Jei žaidžiate azartinius žaidimus, pasirinkite kokius?						
Kazino žaidimai	14	82,4	17	100,0	15	88,2
p reikšmė	0,587		0,100		0,256	
Televizijos, radijo, socialinių tinklų, spaudos konkursai	33	97,1	32	94,1	25	73,5
p reikšmė	0,054		0,187		0,595	
Pokeris	20	87,0	22	95,7	16	69,6
p reikšmė	0,966		0,198		0,367	
Loterijos	68	82,9	67	81,7	55	67,1
p reikšmė	0,220		0,074		0,008	
Kompiuteriniai žaidimai	24	82,8	26	89,7	21	72,4
p reikšmė	0,509		0,660		0,523	
Kiti azartų keliantys žaidimai	14	82,4	16	94,1	12	70,6
p reikšmė	0,587		0,370		0,509	
Nežaidžia	115	89,8	112	87,5	106	82,8
p reikšmė	0,122		0,837		0,024	

**57B lentelė.** Respondentų (%) pasiskirstymas atsakant į klausimą, kokias pasekmes gali sukelti užsiėmimas azartiniais žaidimais nepilnamečiams bei tėvų patirčių, žaidžiant azartą keliančius žaidimus, veksnius.

Tėvų asmeninių patirčių veiksniai	Respondentų pasiskirstymas, pagal nuomonę, kokias pasekmes gali sukelti užsiėmimas azartiniais žaidimais nepilnamečiams					
	Psichologinės problemos (nerimas, negebėjimas susikaupti, depresija ir kt.)		Didesnė agresija		Gali susiformuoti priklausomybė nuo azartinių žaidimų	
	Abs. Sk.	Proc.	Abs. Sk.	Proc.	Abs. Sk.	Proc.
Ar teko susidurti su azartiniais lošimais draugų rate, šeimoje?						
Teko	135	93,1	114	78,6	137	94,5
Neteko	87	91,6	61	64,2	87	91,6
p reikšmė	0,661		0,014		0,378	
Ar asmeniškai Jūs žaidžiate / esate žaidę azartinius žaidimus?						
Žaidžia	58	79,5	45	61,6	65	89,0
Nežaidžia	164	98,2	130	77,8	159	95,2
p reikšmė	0,001		0,009		0,078	
Jei žaidžiate azartinius žaidimus, ar dažnai tai darote?						
Dažniau nei kartą per mėnesį	10	62,5	10	62,5	14	87,5
Rečiau nei kartą per mėnesį	73	89,0	55	67,1	76	92,7
Nežaidžia	139	97,9	110	77,5	134	94,4
p reikšmė	0,001		0,151		0,556	
Jei žaidžiate azartinius žaidimus, pasirinkite kokius?						
Kazino žaidimai	16	94,1	11	64,7	16	94,1
p reikšmė	0,793		0,429		0,893	
Televizijos, radijo, socialinių tinklų, spaudos konkursai	33	97,1	26	76,5	32	94,1
p reikšmė	0,276		0,615		0,843	
Pokeris	22	95,7	18	78,3	21	91,3

p reikšmė	0,546		0,544		0,682	
Loterijos	69	84,1	51	62,2	74	90,2
p reikšmė	0,001		0,007		0,167	
Kompiuteriniai žaidimai	25	86,2	20	69,0	27	93,1
p reikšmė	0,170		0,610		0,958	
Kiti azartų keliantys žaidimai	16	94,1	12	70,6	17	100,0
p reikšmė	0,793		0,823		0,253	
Nežaidžia	126	98,4	100	78,1	121	94,5
p reikšmė	0,002		0,052		0,426	

**57C lentelė.** Respondentų (%) pasiskirstymas atsakant į klausimą, kokias pasekmes gali sukelti užsiėmimas azartiniais žaidimais nepilnamečiams bei tėvų patirčių, žaidžiant azartų keliančius žaidimus, veksnius.

Tėvų asmeninių patirčių veiksniai	Respondentų pasiskirstymas, pagal nuomonę, kokias pasekmes gali sukelti užsiėmimas azartiniais žaidimais nepilnamečiams					
	Prasti rezultatai moksluose		Pamokų praleidinėjimas		Azartiniai lošimai nesukelia jokių pasekmių	
	Abs. Sk.	Proc.	Abs. Sk.	Proc.	Abs. Sk.	Proc.
Ar teko susidurti su azartiniais lošimais draugų rate, šeimoje?						
Teko	129	89,0	123	84,8	12	8,3
Neteko	79	83,2	69	72,6	7	7,4
p reikšmė	0,196		0,021		0,799	
Ar asmeniškai Jūs žaidžiate / esate žaidę azartinius žaidimus?						
Žaidžia	61	83,6	56	76,7	11	15,1
Nežaidžia	147	88,0	136	81,4	8	4,8
p reikšmė	0,350		0,400		0,007	
Jei žaidžiate azartinius žaidimus, ar dažnai tai darote?						
Dažniau nei kartą per mėnesį	12	75,0	13	81,2	3	18,8

Rečiau nei kartą per mėnesį	71	86,6	64	78,0	9	11,0
Nežaidžia	125	88,0	115	81,0	7	4,9
p reikšmė	0,348		0,862		0,068	
Jei žaidžiate azartinius žaidimus, pasirinkite kokius?						
Kazino žaidimai	14	82,4	13	76,5	1	5,9
p reikšmė	0,587		0,706		0,747	
Televizijos, radijo, socialinių tinklų, spaudos konkursai	33	97,1	32	94,1	2	5,9
p reikšmė	0,054		0,026		0,635	
Pokeris	20	87,0	19	82,6	3	13,0
p reikšmė	0,966		0,742		0,338	
Loterijos	68	82,9	62	75,6	9	11,0
p reikšmė	0,220		0,221		0,206	
Kompiuteriniai žaidimai	24	82,8	25	86,2	2	6,9
p reikšmė	0,509		0,373		0,828	
Kiti azartų keliantys žaidimai	14	82,4	13	76,5	1	5,9
p reikšmė	0,587		0,706		0,747	
Nežaidžia	115	89,8	105	82,0	7	5,5
p reikšmė	0,122		0,400		0,133	

#### 6.4 Vaikų įsitraukimo į azartų keliančius žaidimus veiksniai ir tėvų nuomonė apie azartų keliančius žaidimus

Tiriamieji buvo suskirstyti į 3 grupes pagal jų vaikų įsitraukimą į azartų keliančius žaidimus: ar tiriamųjų vaikai žaidžia azartinius žaidimus, ar jų vaikai žaidžia kompiuterinius žaidimus ar žaidimus telefone bei ar kyla problemų su jų vaikų elgesiu. Tiriamųjų vaikų įsitraukimą į azartų keliančius žaidimus charakteristika pateikta 58 lentelėje.

**58 lentelė.** Respondentų vaikų įsitraukimo į azartą keliančius žaidimus charakteristika.

Vaikų įsitraukimo į azartą keliančius žaidimus veiksniai	Bendrai	
	Bendras skaičius	Procentinė dalis, %
Tiriamųjų skaičius	240	100
Ar jūsų vaikas žaidžia azartinius žaidimus?		
Tikrai žaidžia	16	6,7
Tikrai nežaidžia	136	56,7
Turbūt žaidžia	11	4,6
Turbūt nežaidžia	64	26,7
Nežinau	13	5,4
Ar jūsų vaikas (-ai) žaidžia kompiuterinius žaidimus arba žaidimus telefone?		
Žaidžia	184	76,7
Nežaidžia	51	21,3
Nežinau	5	2,1
Ar jums kyla problemų su Jūsų vaiko (-ų) elgesiu?		
Taip, kyla	140	58,3
Ne, nekyla	100	41,7

Įvertinus bendros tėvų nuomonės, apie azartą keliančius žaidimus, pasiskirstymą pagal vaikų įsitraukimo į azartą keliančius žaidimus veiksnius, atsakymai statistiškai reikšmingai nesiskyrė ( $p > 0,05$ ), tačiau rezultatai parodė, kad tėvai, kurie atsakė, jog jų vaikai turbūt žaidžia azartą keliančius žaidimus, labiau linkę azartą keliančius žaidimus vertinti teigiamai. Tačiau tėvai, kurių vaikai tikrai žaidžia, tikrai nežaidžia, turbūt nežaidžia azartą keliančių žaidimų, taip pat kurių žaidžia arba nežaidžia virtualių žaidimų ir kurie turi ir neturi problemų su savo vaikų elgesiu, azartinius žaidimus įvertino neigiamai. (59 lentelė)

**59 lentelė.** Bendra tėvų nuomonė apie azartą keliančius žaidimus ir pasiskirstymas pagal vaikų įsitraukimo žaidžiant azartinius žaidimus veiksnius

Vaikų įsitraukimo į azartą keliančius žaidimus veiksniai	Bendra tėvų nuomonė apie azartą keliančius žaidimus				p reikšmė
	Teigiama		Neigiama		
	Abs. Sk.	Proc.	Abs. Sk.	Proc.	
Ar jūsų vaikas žaidžia azartinius žaidimus?					
Tikrai žaidžia	5	31,3%	11	68,7%	0,124
Tikrai nežaidžia	40	29,4%	96	70,6%	
Turbūt žaidžia	7	63,6%	4	36,4%	



Turbūt nežaidžia	20	30,8%	45	69,2%	
Nežinau	6	50,0%	6	50,0%	
<b>Ar jūsų vaikas (-ai) žaidžia kompiuterinius žaidimus arba žaidimus telefone?</b>					
Žaidžia	60	32,6%	124	67,4%	0,775
Nežaidžia	15	29,4%	36	70,6%	
Nežinau	1	20,0%	4	80,0%	
<b>Ar jums kyla problemų su Jūsų vaiko (-ų) elgesiu?</b>					
Taip, kyla	48	34,3%	92	65,7%	0,387
Ne, nekyla	29	29,0%	71	71,0%	

Įvertinus respondentų pasiskirstymą atsakant į klausimą „Kaip vertinate azartinius lošimus?“ pagal respondentų vaikų įsitraukimo į azartą keliančius žaidimus veiksnius, atsakymai reikšmingai nesiskyrė priklausomai nuo vaikų įsitraukimo į azartinius žaidimus, žaidimus kompiuteryje ar telefone bei vaikų elgesio problemų ( $p > 0,05$ ). (60 lentelė)

**60 lentelė.** Respondentų (%) pasiskirstymas atsakant į klausimą, kaip vertinate azartinius lošimus bei vaikų įsitraukimo į azartą keliančius žaidimus veiksnius.

Vaikų įsitraukimo į azartą keliančius žaidimus veiksniai	Respondentų pasiskirstymas, pagal tai, kaip vertina azartinius lošimus				
	Teigiamai		Neigiamai		p reikšmė
	Abs. Sk.	Proc.	Abs. Sk.	Proc.	
<b>Ar jūsų vaikas žaidžia azartinius žaidimus?</b>					
Tikrai žaidžia	0	0,0	16	100,0	0,267
Tikrai nežaidžia	12	8,8	124	91,2	
Turbūt žaidžia	1	9,1	10	90,9	
Turbūt nežaidžia	1	1,6	63	98,4	
Nežinau	1	7,7	12	92,3	
<b>Ar jūsų vaikas (-ai) žaidžia kompiuterinius žaidimus arba žaidimus telefone?</b>					
Žaidžia	10	5,4	174	94,6	0,360
Nežaidžia	4	7,8	47	92,2	
Nežinau	1	20,0	4	80,0	
<b>Ar jums kyla problemų su Jūsų vaiko (-ų) elgesiu?</b>					

Taip, kyla	8	5,7	132	94,3	0,685
Ne, nekyla	7	7,0	93	93,0	

Įvertinus respondentų pasiskirstymą atsakant į klausimą „Kaip vertinate azartinius lošimus?“ pagal respondentų vaikų įsitraukimo į azartą keliančius žaidimus veiksnius, apklaustieji statistiškai reikšmingai ( $p < 0,05$ ) pasiskirstė pagal vaikų įsitraukimą į žaidimus kompiuteryje ar telefone, renkantis bingo žaidimus bei vaikų elgesio problemas, renkantis kompiuterinius, loterijų ir pokerio žaidimus. Atsakymai reikšmingai nesiskyrė priklausomai nuo vaikų įsitraukimo į azartinius žaidimus, žaidimus kompiuteryje ar telefone bei vaikų elgesio problemų, renkantis visus likusius varinatus ( $p > 0,05$ ). (61A, 61B, 61C lentelės)

**61A lentelė.** Respondentų (%) pasiskirstymas atsakant į klausimą, kurie azartiniai lošimai gali sukelti priklausomybę bei vaikų įsitraukimo į azartą keliančius žaidimus veiksnius.

Vaikų įsitraukimo į azartą keliančius žaidimus veiksniai	Respondentų pasiskirstymas, pagal nuomonę, kurie azartiniai lošimai gali sukelti priklausomybę					
	Automatinės lošimo mašinos		Bingo		Kompiuteriniai žaidimai	
	Abs. Sk.	Proc.	Abs. Sk.	Proc.	Abs. Sk.	Proc.
<b>Ar jūsų vaikas žaidžia azartinius žaidimus?</b>						
Tikrai žaidžia	15	93,8	7	43,8	16	100,0
Tikrai nežaidžia	111	81,6	50	36,8	105	77,2
Turbūt žaidžia	9	81,8	6	54,5	11	100,0
Turbūt nežaidžia	52	81,2	26	40,6	51	79,7
Nežinau	12	92,3	10	76,9	10	76,9
p reikšmė	0,657		0,066		0,108	
<b>Ar jūsų vaikas (-ai) žaidžia kompiuterinius žaidimus arba žaidimus telefone?</b>						
Žaidžia	147	79,9	69	37,5	147	79,7
Nežaidžia	47	92,2	26	51,0	41	80,4
Nežinau	5	100,0	4	80,0	5	100,0
p reikšmė	0,071		0,046		0,535	
<b>Ar jums kyla problemų su Jūsų vaiko (-ų) elgesiu?</b>						

Taip, kyla	116	82,9	59	42,1	123	87,9
Ne, nekyla	83	83,0	40	40,0	70	70,0
p reikšmė	0,977		0,740		0,001	

**61B lentelė.** Respondentų (%) pasiskirstymas atsakant į klausimą, kurie azartiniai lošimai gali sukelti priklausomybę bei vaikų išitraukimo į azartą keliančius žaidimus veksnius.

Vaikų išitraukimo į azartą keliančius žaidimus veiksniai	Respondentų pasiskirstymas, pagal nuomonę, kurie azartiniai lošimai gali sukelti priklausomybę					
	Lažybos, statymai		Loterijos		Pokeris	
	Abs. Sk.	Proc.	Abs. Sk.	Proc.	Abs. Sk.	Proc.
<b>Ar jūsų vaikas žaidžia azartinius žaidimus?</b>						
Tikrai žaidžia	16	100,0	12	75,0	15	93,8
Tikrai nežaidžia	125	91,9	58	42,6	98	72,1
Turbūt žaidžia	9	81,8	6	54,5	9	81,8
Turbūt nežaidžia	59	92,2	31	48,4	45	70,3
Nežinau	13	100,0	8	61,5	12	92,3
p reikšmė	0,375		0,117		0,157	
<b>Ar jūsų vaikas (-ai) žaidžia kompiuterinius žaidimus arba žaidimus telefone?</b>						
Žaidžia	169	91,8	89	48,4	139	75,5
Nežaidžia	48	94,1	23	45,1	35	68,6
Nežinau	5	100,0	3	60,0	5	100,0
p reikšmė	0,701		0,791		0,253	
<b>Ar jums kyla problemų su Jūsų vaiko (-ų) elgesiu?</b>						
Taip, kyla	126	90,0	78	55,7	119	85,0
Ne, nekyla	96	96,0	37	37,0	60	60,0
p reikšmė	0,082		0,004		0,001	

**61C lentelė.** Respondentų (%) pasiskirstymas atsakant į klausimą, kurie azartiniai lošimai gali sukelti priklausomybę bei vaikų įsitraukimo į azartą keliančius žaidimus veiksnius.

Vaikų įsitraukimo į azartą keliančius žaidimus veiksniai	Respondentų pasiskirstymas, pagal tai, kaip vertina azartinius lošimus			
	Televizijos, radijo, socialinių tinklų, spaudos konkursai		Kazino žaidimai	
	Abs. Sk.	Proc.	Abs. Sk.	Proc.
<b>Ar jūsų vaikas žaidžia azartinius žaidimus?</b>				
Tikrai žaidžia	3	18,8	16	100,0
Tikrai nežaidžia	29	21,3	134	98,5
Turbūt žaidžia	4	36,4	11	100,0
Turbūt nežaidžia	13	20,3	62	96,9
Nežinau	6	46,2	13	100,0
p reikšmė	0,223		0,820	
<b>Ar jūsų vaikas (-ai) žaidžia kompiuterinius žaidimus arba žaidimus telefone?</b>				
Žaidžia	40	21,7	181	98,4
Nežaidžia	14	27,5	50	98,0
Nežinau	1	20,0	5	100,0
p reikšmė	0,683		0,945	
<b>Ar jums kyla problemų su Jūsų vaiko (-ų) elgesiu?</b>				
Taip, kyla	32	22,9	136	97,1
Ne, nekyla	23	23,0	100	100,0
p reikšmė	0,979		0,088	

Įvertinus respondentų pasiskirstymą atsakant į klausimą „Ar sutinkate, jog azartiniai lošimai sukelia priklausomybę?“ pagal respondentų vaikų įsitraukimo į azartą keliančius žaidimus veiksnius, atsakymai reikšmingai nesiskyrė priklausomai nuo vaikų įsitraukimo į azartinius žaidimus, žaidimus kompiuteryje ar telefone bei vaikų elgesio problemų ( $p > 0,05$ ). (62 lentelė)

**62 lentelė.** Respondentų (%) pasiskirstymas atsakant į klausimą, ar sutinkate, jog azartiniai lošimai sukelia priklausomybę bei vaikų įsitraukimo į azartą keliančius žaidimus veiksnius.

Vaikų įsitraukimo į azartą keliančius žaidimus veiksniai	Respondentų pasiskirstymas, pagal nuomonę, ar sutinkate, jog azartiniai lošimai sukelia priklausomybę				p reikšmė
	Sutinku		Nesutinku		
	Abs. Sk.	Proc.	Abs. Sk.	Proc.	
<b>Ar jūsų vaikas žaidžia azartinius žaidimus?</b>					
Tikrai žaidžia	13	81,2	3	18,8	0,613
Tikrai nežaidžia	112	82,4	24	17,6	
Turbūt žaidžia	18	72,7	3	27,3	
Turbūt nežaidžia	47	73,4	17	26,6	
Nežinau	11	84,6	2	15,4	
<b>Ar jūsų vaikas (-ai) žaidžia kompiuterinius žaidimus arba žaidimus telefone?</b>					
Žaidžia	144	78,3	40	21,7	0,249
Nežaidžia	44	86,3	7	13,7	
Nežinau	3	60,0	2	40,0	
<b>Ar jums kyla problemų su Jūsų vaiko (-ų) elgesiu?</b>					
Taip, kyla	111	79,3	29	20,7	0,892
Ne, nekyla	80	80,0	20	20,0	

Įvertinus respondentų pasiskirstymą atsakant į klausimą „Ar sutinkate, jog žmogus, vieną kartą pabandęs azartinius lošimus – taps priklausomu?“ pagal respondentų vaikų įsitraukimo į azartą keliančius žaidimus veiksnius, apklaustieji statistiškai reikšmingai ( $p < 0,05$ ) pasiskirstė pagal vaikų įsitraukimą į žaidimus kompiuteryje ar telefone. Atsakymai reikšmingai nesiskyrė priklausomai nuo vaikų įsitraukimo į azartinius žaidimus, žaidimus kompiuteryje ar telefone bei vaikų elgesio problemų ( $p > 0,05$ ). (63 lentelė)

**63 lentelė.** Respondentų (%) pasiskirstymas atsakant į klausimą, ar sutinkate, jog žmogus, vieną kartą pabandęs azartinius lošimus – taps priklausomu bei vaikų įsitraukimo į azartą keliančius žaidimus veiksnius.

Vaikų įsitraukimo į azartą keliančius žaidimus veiksniai	Respondentų pasiskirstymas, pagal nuomonę, ar sutinkate, jog žmogus, vieną kartą pabandęs azartinius lošimus – taps priklausomu				p reikšmė
	Sutinku		Nesutinku		
	Abs. Sk.	Proc.	Abs. Sk.	Proc.	
Ar jūsų vaikas žaidžia azartinius žaidimus?					
Tikrai žaidžia	11	68,8	5	31,2	0,293
Tikrai nežaidžia	69	50,7	67	49,3	
Turbūt žaidžia	6	54,5	5	45,5	
Turbūt nežaidžia	37	57,8	27	42,2	
Nežinau	10	76,9	3	23,1	
Ar jūsų vaikas (-ai) žaidžia kompiuterinius žaidimus arba žaidimus telefone?					
Žaidžia	107	58,2	77	41,8	0,013
Nežaidžia	21	41,2	30	58,8	
Nežinau	5	100,0	0	0,0	
Ar jums kyla problemų su Jūsų vaiko (-ų) elgesiu?					
Taip, kyla	83	59,3	57	40,7	0,154
Ne, nekyla	50	50,0	50	50,0	

Įvertinus respondentų pasiskirstymą atsakant į klausimą „Ar sutinkate, jog azartinių žaidimų neturėtų žaisti nepilnamečiai asmenys?“ pagal respondentų vaikų įsitraukimo į azartą keliančius žaidimus veiksnius, atsakymai reikšmingai nesiskyrė priklausomai nuo vaikų įsitraukimo į azartinius žaidimus, žaidimus kompiuteryje ar telefone bei vaikų elgesio problemų ( $p > 0,05$ ). (64 lentelė)

**64 lentelė.** Respondentų (%) pasiskirstymas atsakant į klausimą, ar sutinkate, jog azartinių žaidimų neturėtų žaisti nepilnamečiai asmenys bei vaikų įsitraukimo į azartą keliančius žaidimus veiksnius.

Vaikų įsitraukimo į azartą keliančius žaidimus veiksniai	Respondentų pasiskirstymas, pagal nuomonę, ar sutinkate, jog azartinių žaidimų neturėtų žaisti nepilnamečiai asmenys				
	Sutinku		Nesutinku		p reikšmė
	Abs. Sk.	Proc.	Abs. Sk.	Proc.	
Ar jūsų vaikas žaidžia azartinius žaidimus?					
Tikrai žaidžia	12	75,0	4	25,0	0,582
Tikrai nežaidžia	93	68,4	43	31,6	
Turbūt žaidžia	6	54,5	5	45,5	
Turbūt nežaidžia	44	68,8	20	31,2	
Nežinau	11	84,6	2	15,4	
Ar jūsų vaikas (-ai) žaidžia kompiuterinius žaidimus arba žaidimus telefone?					
Žaidžia	124	67,4	60	32,6	0,250
Nežaidžia	37	72,5	14	27,5	
Nežinau	5	100,0	0	0,0	
Ar jums kyla problemų su Jūsų vaiko (-ų) elgesiu?					
Taip, kyla	99	70,7	41	29,3	0,539
Ne, nekyla	67	67,0	33	33,0	

Įvertinus respondentų pasiskirstymą atsakant į klausimą „Ar sutinkate, jog azartiniai lošimai neturėtų būti televizijos, radijo, spaudos ir kitose reklamose?“ pagal respondentų vaikų įsitraukimo į azartą keliančius žaidimus veiksnius, atsakymai reikšmingai nesiskyrė priklausomai nuo vaikų įsitraukimo į azartinius žaidimus, žaidimus kompiuteryje ar telefone bei vaikų elgesio problemų ( $p > 0,05$ ). (65 lentelė)

**65 lentelė.** Respondentų (%) pasiskirstymas atsakant į klausimą, ar sutinkate, jog azartiniai lošimai neturėtų būti televizijos, radijo, spaudos ir kitose reklamose bei vaikų įsitraukimo į azartą keliančius žaidimus veiksnius.

Vaikų įsitraukimo į azartą keliančius žaidimus veiksniai	Respondentų pasiskirstymas, pagal nuomonę, ar sutinkate, jog azartiniai lošimai neturėtų būti televizijos, radijo, spaudos ir kitose reklamose				
	Sutinku		Nesutinku		p reikšmė
	Abs. Sk.	Proc.	Abs. Sk.	Proc.	
Ar jūsų vaikas žaidžia azartinius žaidimus?					
Tikrai žaidžia	10	62,5	6	37,5	0,142
Tikrai nežaidžia	85	62,5	51	37,5	
Turbūt žaidžia	3	27,3	8	72,7	
Turbūt nežaidžia	44	68,8	20	31,2	
Nežinau	8	61,5	5	38,5	
Ar jūsų vaikas (-ai) žaidžia kompiuterinius žaidimus arba žaidimus telefone?					
Žaidžia	115	62,5	69	37,5	0,553
Nežaidžia	33	64,7	18	35,3	
Nežinau	2	40,0	3	60,0	
Ar jums kyla problemų su Jūsų vaiko (-ų) elgesiu?					
Taip, kyla	86	61,4	54	38,6	0,685
Ne, nekyla	64	64,0	36	36,0	

Įvertinus respondentų pasiskirstymą atsakant į klausimą „Ar sutinkate, jog azartinių lošimų reklama prisideda prie priklausomybės lošimams?“ pagal respondentų vaikų įsitraukimo į azartą keliančius žaidimus veiksnius, atsakymai reikšmingai nesiskyrė priklausomai nuo vaikų įsitraukimo į azartinius žaidimus, žaidimus kompiuteryje ar telefone bei vaikų elgesio problemų ( $p > 0,05$ ). (66 lentelė)



**66 lentelė.** Respondentų (%) pasiskirstymas atsakant į klausimą, ar sutinkate, jog azartinių lošimų reklama prisideda prie priklausomybės lošimams bei vaikų įsitraukimo į azartą keliančius žaidimus veiksnius.

Vaikų įsitraukimo į azartą keliančius žaidimus veiksniai	Respondentų pasiskirstymas, pagal nuomonę, ar sutinkate, jog azartinių lošimų reklama prisideda prie priklausomybės lošimams				p reikšmė
	Sutinku		Nesutinku		
	Abs. Sk.	Proc.	Abs. Sk.	Proc.	
Ar jūsų vaikas žaidžia azartinius žaidimus?					
Tikrai žaidžia	9	56,2	7	43,8	0,243
Tikrai nežaidžia	85	62,5	51	37,5	
Turbūt žaidžia	3	27,3	8	72,7	
Turbūt nežaidžia	38	59,4	26	40,6	
Nežinau	7	53,8	6	46,2	
Ar jūsų vaikas (-ai) žaidžia kompiuterinius žaidimus arba žaidimus telefone?					
Žaidžia	109	59,2	75	40,8	0,665
Nežaidžia	31	60,8	20	39,2	
Nežinau	2	40,0	3	60,0	
Ar jums kyla problemų su Jūsų vaiko (-ų) elgesiu?					
Taip, kyla	81	57,9	59	42,1	0,625
Ne, nekyla	61	61,0	39	39,0	

Įvertinus respondentų pasiskirstymą atsakant į klausimą „Ar sutinkate, jog azartiniai lošimai leidžia žmogui atsipalaiduoti?“ pagal respondentų vaikų įsitraukimo į azartą keliančius žaidimus veiksnius, atsakymai reikšmingai nesiskyrė priklausomai nuo vaikų įsitraukimo į azartinius žaidimus, žaidimus kompiuteryje ar telefone bei vaikų elgesio problemų ( $p > 0,05$ ). (67 lentelė)

**67 lentelė.** Respondentų (%) pasiskirstymas atsakant į klausimą, ar sutinkate, jog azartiniai lošimai leidžia žmogui atsipalaiduoti bei vaikų įsitraukimo į azartą keliančius žaidimus veiksnius.

Vaikų įsitraukimo į azartą keliančius žaidimus veiksniai	Respondentų pasiskirstymas, pagal nuomonę, ar sutinkate, jog azartiniai lošimai leidžia žmogui atsipalaiduoti				p reikšmė
	Sutinku		Nesutinku		
	Abs. Sk.	Proc.	Abs. Sk.	Proc.	
Ar jūsų vaikas žaidžia azartinius žaidimus?					
Tikrai žaidžia	13	81,2	3	18,8	0,661
Tikrai nežaidžia	103	75,7	33	24,3	
Turbūt žaidžia	9	81,8	2	18,2	
Turbūt nežaidžia	51	79,7	13	20,3	
Nežinau	8	61,5	5	38,5	
Ar jūsų vaikas (-ai) žaidžia kompiuterinius žaidimus arba žaidimus telefone?					
Žaidžia	142	77,2	42	22,8	0,909
Nežaidžia	38	74,5	13	25,5	
Nežinau	4	80,0	1	20,0	
Ar jums kyla problemų su Jūsų vaiko (-ų) elgesiu?					
Taip, kyla	108	77,1	32	22,9	0,837
Ne, nekyla	76	76,0	24	24,0	

Įvertinus respondentų pasiskirstymą atsakant į klausimą „Ar sutinkate, jog azartiniais lošimais galima padidinti savo pajamas?“ pagal respondentų vaikų įsitraukimo į azartą keliančius žaidimus veiksnius, respondentai statistiškai reikšmingai pasiskirstė ( $p < 0,05$ ) pagal tai, ar respondentai turi ar neturi problemų su vaikų elgesiu. Atsakymai reikšmingai nesiskyrė priklausomai nuo vaikų įsitraukimo į azartinius žaidimus ir žaidimus kompiuteryje ar telefone ( $p > 0,05$ ). (68 lentelė)

**68 lentelė.** Respondentų (%) pasiskirstymas atsakant į klausimą, ar sutinkate, jog azartiniais lošimais galima padidinti savo pajamas bei vaikų įsitraukimo į azartą keliančius žaidimus veiksnius.

Vaikų įsitraukimo į azartą keliančius žaidimus veiksniai	Respondentų pasiskirstymas, pagal nuomonę, ar sutinkate, jog azartiniais lošimais galima padidinti savo pajamas				p reikšmė
	Sutinku		Nesutinku		
	Abs. Sk.	Proc.	Abs. Sk.	Proc.	
Ar jūsų vaikas žaidžia azartinius žaidimus?					
Tikrai žaidžia	7	43,8	9	56,2	0,061
Tikrai nežaidžia	93	68,4	43	31,6	
Turbūt žaidžia	10	90,9	1	9,1	
Turbūt nežaidžia	41	64,1	23	35,9	
Nežinau	11	84,6	2	15,4	
Ar jūsų vaikas (-ai) žaidžia kompiuterinius žaidimus arba žaidimus telefone?					
Žaidžia	122	66,3	62	33,7	0,225
Nežaidžia	38	74,5	13	25,5	
Nežinau	2	40,0	3	60,0	
Ar jums kyla problemų su Jūsų vaiko (-ų) elgesiu?					
Taip, kyla	102	72,9	38	27,1	0,036
Ne, nekyla	60	60,0	40	40,0	

Įvertinus respondentų pasiskirstymą atsakant į klausimą „Ar sutinkate, jog azartiniai lošimai paskatina atsirasti/sustiprina kitas priklausomybes (rūkymas, alkoholio vartojimas)?“ pagal respondentų vaikų įsitraukimo į azartą keliančius žaidimus veiksnius, atsakymai reikšmingai nesiskyrė priklausomai nuo vaikų įsitraukimo į azartinius žaidimus, žaidimus kompiuteryje ar telefone bei vaikų elgesio problemų ( $p > 0,05$ ). (69 lentelė)

**69 lentelė.** Respondentų (%) pasiskirstymas atsakant į klausimą, ar sutinkate, jog azartiniai lošimai paskatina atsirasti/sustiprina kitas priklausomybes (rūkymas, alkoholio vartojimas) bei vaikų išitraukimo į azartą keliančius žaidimus veiksniai.

Vaikų išitraukimo į azartą keliančius žaidimus veiksniai	Respondentų pasiskirstymas, pagal nuomonę, ar sutinkate, jog azartiniai lošimai paskatina atsirasti/sustiprina kitas priklausomybes (rūkymas, alkoholio vartojimas)				
	Sutinku		Nesutinku		p reikšmė
	Abs. Sk.	Proc.	Abs. Sk.	Proc.	
Ar jūsų vaikas žaidžia azartinius žaidimus?					
Tikrai žaidžia	5	31,2	11	68,8	0,199
Tikrai nežaidžia	48	35,3	88	64,7	
Turbūt žaidžia	0	0,0	11	100,0	
Turbūt nežaidžia	23	35,9	41	64,1	
Nežinau	4	30,8	1	69,2	
Ar jūsų vaikas (-ai) žaidžia kompiuterinius žaidimus arba žaidimus telefone?					
Žaidžia	58	31,5	126	68,5	0,558
Nežaidžia	20	39,2	31	60,8	
Nežinau	2	40,0	3	60,0	
Ar jums kyla problemų su Jūsų vaiko (-ų) elgesiu?					
Taip, kyla	43	30,7	97	69,3	0,309
Ne, nekyla	37	37,0	63	63,0	

Įvertinus respondentų pasiskirstymą atsakant į klausimą „Ar sutinkate, jog azartiniai lošimai iššaukia ligas (depresiją, nerimą, kt.)?“ pagal respondentų vaikų išitraukimo į azartą keliančius žaidimus veiksniai, atsakymai reikšmingai nesiskyrė priklausomai nuo vaikų išitraukimo į azartinius žaidimus, žaidimus kompiuteryje ar telefone bei vaikų elgesio problemų ( $p > 0,05$ ). (70 lentelė)

**70 lentelė.** Respondentų (%) pasiskirstymas atsakant į klausimą, ar sutinkate, jog azartiniai lošimai iššaukia ligas (depresiją, nerimą, kt.) bei vaikų įsitraukimo į azartą keliančius žaidimus veiksnius.

Vaikų įsitraukimo į azartą keliančius žaidimus veiksniai	Respondentų pasiskirstymas, pagal nuomonę, ar sutinkate, jog azartiniai lošimai iššaukia ligas (depresiją, nerimą, kt.)				p reikšmė
	Sutinku		Nesutinku		
	Abs. Sk.	Proc.	Abs. Sk.	Proc.	
Ar jūsų vaikas žaidžia azartinius žaidimus?					
Tikrai žaidžia	10	62,5	6	37,5	0,175
Tikrai nežaidžia	56	41,2	80	58,8	
Turbūt žaidžia	2	18,2	9	81,8	
Turbūt nežaidžia	25	39,1	39	60,9	
Nežinau	7	53,8	6	46,2	
Ar jūsų vaikas (-ai) žaidžia kompiuterinius žaidimus arba žaidimus telefone?					
Žaidžia	79	42,9	105	57,1	0,435
Nežaidžia	18	35,3	33	64,7	
Nežinau	3	60,0	2	40,0	
Ar jums kyla problemų su Jūsų vaiko (-ų) elgesiu?					
Taip, kyla	58	41,4	82	58,6	0,930
Ne, nekyla	42	42,0	58	58,0	

Įvertinus respondentų pasiskirstymą atsakant į klausimą „Ar sutinkate, jog lošimai kortomis, loterijų žaidimai, konkursai televizijoje, radijo laidose, socialiniuose tinkluose, spaudoje – nedaro neigiamos įtakos nepilnamečiams ir vaikai bei paaugliai gali juos žaisti?“ pagal respondentų vaikų įsitraukimo į azartą keliančius žaidimus veiksnius, atsakymai reikšmingai nesiskyrė priklausomai nuo vaikų įsitraukimo į azartinius žaidimus, žaidimus kompiuteryje ar telefone bei vaikų elgesio problemų ( $p > 0,05$ ). (71 lentelė)

**71 lentelė.** Respondentų (%) pasiskirstymas atsakant į klausimą, ar sutinkate, jog lošimai kortomis, loterijų žaidimai, konkursai televizijoje, radijo laidose, socialiniuose tinkluose, spaudoje – nedaro neigiamos įtakos nepilnamečiams ir vaikai bei paaugliai gali juos žaisti bei vaikų įsitraukimo į azartą keliančius žaidimus veiksnius.

Vaikų įsitraukimo į azartą keliančius žaidimus veiksniai	Respondentų pasiskirstymas, pagal nuomonę, ar sutinkate, jog lošimai kortomis, loterijų žaidimai, konkursai televizijoje, radijo laidose, socialiniuose tinkluose, spaudoje – nedaro neigiamos įtakos nepilnamečiams ir vaikai bei paaugliai gali juos žaisti				p reikšmė
	Sutinku		Nesutinku		
	Abs. Sk.	Proc.	Abs. Sk.	Proc.	
<b>Ar jūsų vaikas žaidžia azartinius žaidimus?</b>					
Tikrai žaidžia	12	75,0	4	25,0	0,616
Tikrai nežaidžia	80	58,8	56	41,2	
Turbūt žaidžia	8	72,7	3	27,3	
Turbūt nežaidžia	41	64,1	23	35,9	
Nežinau	9	69,2	4	30,8	
<b>Ar jūsų vaikas (-ai) žaidžia kompiuterinius žaidimus arba žaidimus telefone?</b>					
Žaidžia	117	63,6	67	36,4	0,487
Nežaidžia	29	56,9	22	43,1	
Nežinau	4	80,0	1	20,0	
<b>Ar jums kyla problemų su Jūsų vaiko (-ų) elgesiu?</b>					
Taip, kyla	87	62,1	53	37,9	0,892
Ne, nekyla	63	63,0	37	37,0	

Įvertinus respondentų pasiskirstymą atsakant į klausimą „Ar sutinkate, jog azartinius žaidimus reikėtų uždrausti?“ pagal respondentų vaikų įsitraukimo į azartą keliančius žaidimus veiksnius, atsakymai reikšmingai nesiskyrė priklausomai nuo vaikų įsitraukimo į azartinius žaidimus, žaidimus kompiuteryje ar telefone bei vaikų elgesio problemų ( $p > 0,05$ ). (72 lentelė)

**72 lentelė.** Respondentų (%) pasiskirstymas atsakant į klausimą, ar sutinkate, jog azartinius žaidimus reikėtų uždrausti bei vaikų įsitraukimo į azartą keliančius žaidimus veiksnius.

Vaikų įsitraukimo į azartą keliančius žaidimus veiksniai	Respondentų pasiskirstymas, pagal nuomonę, ar sutinkate, jog azartinius žaidimus reikėtų uždrausti				
	Sutinku		Nesutinku		p reikšmė
	Abs. Sk.	Proc.	Abs. Sk.	Proc.	
<b>Ar jūsų vaikas žaidžia azartinius žaidimus?</b>					
Tikrai žaidžia	3	18,8	13	81,2	0,115
Tikrai nežaidžia	47	34,6	89	65,4	
Turbūt žaidžia	0	0,0	11	100,0	
Turbūt nežaidžia	17	26,6	47	73,4	
Nežinau	4	30,8	9	69,2	
<b>Ar jūsų vaikas (-ai) žaidžia kompiuterinius žaidimus arba žaidimus telefone?</b>					
Žaidžia	50	27,2	134	72,8	0,171
Nežaidžia	18	35,3	33	64,7	
Nežinau	3	60,0	2	40,0	
<b>Ar jums kyla problemų su Jūsų vaiko (-ų) elgesiu?</b>					
Taip, kyla	38	27,1	102	72,9	0,327
Ne, nekyla	33	33,0	67	67,0	

Įvertinus respondentų pasiskirstymą atsakant į klausimą „Ar sutinkate, jog jei azartiniuose lošimuose pradėdama dalyvauti paauglystėje, yra didesnė rizika susidaryti priklausomybei lošimams vėlesniame amžiuje?“ pagal respondentų vaikų įsitraukimo į azartą keliančius žaidimus veiksnius, atsakymai reikšmingai nesiskyrė priklausomai nuo vaikų įsitraukimo į azartinius žaidimus, žaidimus kompiuteryje ar telefone bei vaikų elgesio problemų ( $p > 0,05$ ). (73 lentelė)

**73 lentelė.** Respondentų (%) pasiskirstymas atsakant į klausimą, ar sutinkate, jog jei azartiniuose lošimuose pradedama dalyvauti paauglystėje, yra didesnė rizika susidaryti priklausomybei lošimams vėlesniame amžiuje bei vaikų įsitraukimo į azartą keliančius žaidimus veiksnius.

Vaikų įsitraukimo į azartą keliančius žaidimus veiksniai	Respondentų pasiskirstymas, pagal nuomonę, ar sutinkate, jog jei azartiniuose lošimuose pradedama dalyvauti paauglystėje, yra didesnė rizika susidaryti priklausomybei lošimams vėlesniame amžiuje				
	Sutinku		Nesutinku		p reikšmė
	Abs. Sk.	Proc.	Abs. Sk.	Proc.	
Ar jūsų vaikas žaidžia azartinius žaidimus?					
Tikrai žaidžia	9	56,2	7	43,8	0,462
Tikrai nežaidžia	74	54,4	62	45,6	
Turbūt žaidžia	3	27,3	8	72,7	
Turbūt nežaidžia	36	56,2	28	43,8	
Nežinau	6	46,2	7	53,8	
Ar jūsų vaikas (-ai) žaidžia kompiuterinius žaidimus arba žaidimus telefone?					
Žaidžia	95	51,6	89	48,4	0,631
Nežaidžia	30	58,8	21	41,2	
Nežinau	3	60,0	2	40,0	
Ar jums kyla problemų su Jūsų vaiko (-ų) elgesiu?					
Taip, kyla	72	51,4	68	48,6	0,484
Ne, nekyla	56	56,0	44	44,0	

Įvertinus respondentų pasiskirstymą atsakant į klausimą „Ar gali nepilnamečius asmenis paskatinti užsiimti azartiniais lošimais, kuomet mato lošiančius tėvus/globėjus?“ pagal respondentų vaikų įsitraukimo į azartą keliančius žaidimus veiksnius, respondentai statistiškai reikšmingai ( $p < 0,05$ ) pasiskirstė pagal vaikų įsitraukimo į azartinius žaidimus, žaidimus kompiuteryje ar telefone. Atsakymai reikšmingai nesiskyrė priklausomai nuo vaikų elgesio problemų ( $p > 0,05$ ). (74 lentelė)



**74 lentelė.** Respondentų (%) pasiskirstymas atsakant į klausimą, ar gali nepilnamečius asmenis paskatinti užsiimti azartiniais lošimais, kuomet mato lošiančius tėvus/globėjus bei vaikų įsitraukimo į azartą keliančius žaidimus veksnius.

Vaikų įsitraukimo į azartą keliančius žaidimus veiksniai	Respondentų pasiskirstymas, pagal nuomonę, ar gali nepilnamečius asmenis paskatinti užsiimti azartiniais lošimais, kuomet mato lošiančius tėvus/globėjus				
	Sutinku		Nesutinku		p reikšmė
	Abs. Sk.	Proc.	Abs. Sk.	Proc.	
Ar jūsų vaikas žaidžia azartinius žaidimus?					
Tikrai žaidžia	16	100,0	0	0,0	0,012
Tikrai nežaidžia	133	97,8	3	2,2	
Turbūt žaidžia	10	90,9	1	9,1	
Turbūt nežaidžia	64	100,0	0	0,0	
Nežinau	11	84,6	2	15,4	
Ar jūsų vaikas (-ai) žaidžia kompiuterinius žaidimus arba žaidimus telefone?					
Žaidžia	180	97,8	4	2,2	0,040
Nežaidžia	50	98,0	1	2,0	
Nežinau	4	80,0	1	20,0	
Ar jums kyla problemų su Jūsų vaiko (-ų) elgesiu?					
Taip, kyla	138	98,6	2	1,4	0,208
Ne, nekyla	96	96,0	4	4,0	

Įvertinus respondentų pasiskirstymą atsakant į klausimą „Ar azartiniai lošimai yra lengvai prieinami kiekvienam žmogui?“ pagal respondentų vaikų įsitraukimo į azartą keliančius žaidimus veiksnius, atsakymai reikšmingai nesiskyrė priklausomai nuo vaikų įsitraukimo į azartinius žaidimus, žaidimus kompiuteryje ar telefone bei vaikų elgesio problemų ( $p > 0,05$ ). (75 lentelė)

**75 lentelė.** Respondentų (%) pasiskirstymas atsakant į klausimą, ar azartiniai lošimai yra lengvai prieinami kiekvienam žmogui bei vaikų įsitraukimo į azartą keliančius žaidimus veiksnius.

Vaikų įsitraukimo į azartą keliančius žaidimus veiksniai	Respondentų pasiskirstymas, pagal nuomonę, ar azartiniai lošimai yra lengvai prieinami kiekvienam žmogui				p reikšmė
	Taip		Ne		
	Abs. Sk.	Proc.	Abs. Sk.	Proc.	
Ar jūsų vaikas žaidžia azartinius žaidimus?					
Tikrai žaidžia	15	93,8	1	6,2	0,489
Tikrai nežaidžia	125	91,9	11	8,1	
Turbūt žaidžia	10	90,9	1	9,1	
Turbūt nežaidžia	57	89,1	7	10,9	
Nežinau	10	76,9	3	23,1	
Ar jūsų vaikas (-ai) žaidžia kompiuterinius žaidimus arba žaidimus telefone?					
Žaidžia	166	90,2	18	9,8	0,763
Nežaidžia	46	90,2	5	9,8	
Nežinau	5	100,0	0	0,0	
Ar jums kyla problemų su Jūsų vaiko (-ų) elgesiu?					
Taip, kyla	130	92,9	10	7,1	0,129
Ne, nekyla	87	87,0	13	13,0	

Įvertinus respondentų pasiskirstymą atsakant į klausimą „Kokią įtaką daro azartiniai lošimai žmogui?“ pagal respondentų vaikų įsitraukimo į azartą keliančius žaidimus veiksnius, atsakymai reikšmingai nesiskyrė priklausomai nuo vaikų įsitraukimo į azartinius žaidimus, žaidimus kompiuteryje ar telefone bei vaikų elgesio problemų ( $p > 0,05$ ). (76 lentelė)

**76 lentelė.** Respondentų (%) pasiskirstymas atsakant į klausimą, kokią įtaką daro azartiniai lošimai žmogui bei vaikų įsitraukimo į azartą keliančius žaidimus veiksnius.

Vaikų įsitraukimo į azartą keliančius žaidimus veiksniai	Respondentų pasiskirstymas, pagal nuomonę, kokią įtaką daro azartiniai lošimai žmogui				
	Ir teigiamą ir neigiamą		Neigiamą		p reikšmė
	Abs. Sk.	Proc.	Abs. Sk.	Proc.	
Ar jūsų vaikas žaidžia azartinius žaidimus?					
Tikrai žaidžia	8	50,0	8	50,0	0,103
Tikrai nežaidžia	43	31,6	93	68,4	
Turbūt žaidžia	6	54,5	5	45,5	
Turbūt nežaidžia	23	35,9	41	64,1	
Nežinau	8	61,5	5	38,5	
Ar jūsų vaikas (-ai) žaidžia kompiuterinius žaidimus arba žaidimus telefone?					
Žaidžia	67	36,4	117	63,6	0,689
Nežaidžia	20	39,2	31	60,8	
Nežinau	1	20,0	4	80,0	
Ar jums kyla problemų su Jūsų vaiko (-ų) elgesiu?					
Taip, kyla	56	40,0	84	60,0	0,205
Ne, nekyla	32	32,0	68	68,0	

Įvertinus respondentų pasiskirstymą atsakant į klausimą „Ar azartiniai lošimai blogina santykius su šeima, draugais ir kitais artimais žmonėmis?“ pagal respondentų vaikų įsitraukimo į azartą keliančius žaidimus veiksnius, atsakymai reikšmingai nesiskyrė priklausomai nuo vaikų įsitraukimo į azartinius žaidimus, žaidimus kompiuteryje ar telefone bei vaikų elgesio problemų ( $p > 0,05$ ). (77 lentelė)

**77 lentelė.** Respondentų (%) pasiskirstymas atsakant į klausimą, ar azartiniai lošimai blogina santykius su šeima, draugais ir kitais artimais žmonėmis bei vaikų įsitraukimo į azartą keliančius žaidimus veiksnius.

Vaikų įsitraukimo į azartą keliančius žaidimus veiksniai	Respondentų pasiskirstymas, pagal nuomonę, ar azartiniai lošimai blogina santykius su šeima, draugais ir kitais artimais žmonėmis				p reikšmė
	Taip		Ne		
	Abs. Sk.	Proc.	Abs. Sk.	Proc.	
Ar jūsų vaikas žaidžia azartinius žaidimus?					
Tikrai žaidžia	14	87,5	2	12,5	0,539
Tikrai nežaidžia	120	88,2	16	11,8	
Turbūt žaidžia	11	100,0	0	0,0	
Turbūt nežaidžia	55	85,9	9	14,1	
Nežinau	10	76,9	3	23,1	
Ar jūsų vaikas (-ai) žaidžia kompiuterinius žaidimus arba žaidimus telefone?					
Žaidžia	165	89,7	19	10,3	0,064
Nežaidžia	42	82,4	9	17,6	
Nežinau	3	60,0	2	40,0	
Ar jums kyla problemų su Jūsų vaiko (-ų) elgesiu?					
Taip, kyla	125	89,3	15	10,7	0,322
Ne, nekyla	85	85,0	15	15,0	

Įvertinus respondentų pasiskirstymą atsakant į klausimą „Ar azartiniai lošimai visada susiję su pinigų ir turto praradimu?“ pagal respondentų vaikų įsitraukimo į azartą keliančius žaidimus veiksnius, atsakymai reikšmingai nesiskyrė priklausomai nuo vaikų įsitraukimo į azartinius žaidimus, žaidimus kompiuteryje ar telefone bei vaikų elgesio problemų ( $p > 0,05$ ). (78 lentelė)

**78 lentelė.** Respondentų (%) pasiskirstymas atsakant į klausimą, ar azartiniai lošimai visada susiję su pinigų ir turto praradimu bei vaikų įsitraukimo į azartą keliančius žaidimus veiksnius.

Vaikų įsitraukimo į azartą keliančius žaidimus veiksniai	Respondentų pasiskirstymas, pagal nuomonę, ar azartiniai lošimai visada susiję su pinigų ir turto praradimu				p reikšmė
	Taip		Ne		
	Abs. Sk.	Proc.	Abs. Sk.	Proc.	
<b>Ar jūsų vaikas žaidžia azartinius žaidimus?</b>					
Tikrai žaidžia	10	62,5	6	37,5	0,498
Tikrai nežaidžia	74	54,4	62	45,6	
Turbūt žaidžia	4	36,4	7	63,6	
Turbūt nežaidžia	29	45,3	35	54,7	
Nežinau	6	46,2	7	53,8	
<b>Ar jūsų vaikas (-ai) žaidžia kompiuterinius žaidimus arba žaidimus telefone?</b>					
Žaidžia	98	53,3	86	46,7	0,408
Nežaidžia	22	43,1	29	56,9	
Nežinau	3	60,0	2	40,0	
<b>Ar jums kyla problemų su Jūsų vaiko (-ų) elgesiu?</b>					
Taip, kyla	67	47,9	73	52,1	0,213
Ne, nekyla	56	56,0	44	44,0	

Įvertinus respondentų pasiskirstymą atsakant į klausimą „Ar žaidžiant azartinius žaidimus nepilnamečiams vaikams gali formuotis netinkamas elgesys ir psichologinės problemos (agresija, nerimas, depresija ir pan.)?“ pagal respondentų vaikų įsitraukimo į azartą keliančius žaidimus veiksnius, respondentai statistiškai reikšmingai ( $p < 0,05$ ) pasiskirstė pagal vaikų elgesio problemas. Atsakymai reikšmingai nesiskyrė priklausomai nuo vaikų įsitraukimo į azartinius žaidimus, žaidimus kompiuteryje ar telefone ( $p > 0,05$ ). (79 lentelė)

**79 lentelė.** Respondentų (%) pasiskirstymas atsakant į klausimą, ar žaidžiant azartinius žaidimus nepilnamečiams vaikams gali formuotis netinkamas elgesys ir psichologinės problemos (agresija, nerimas, depresija ir pan.) bei vaikų įsitraukimo į azartą keliančius žaidimus veiksniai.

Vaikų įsitraukimo į azartą keliančius žaidimus veiksniai	Respondentų pasiskirstymas, pagal nuomonę, ar žaidžiant azartinius žaidimus nepilnamečiams vaikams gali formuotis netinkamas elgesys ir psichologinės problemos (agresija, nerimas, depresija ir pan.)				
	Gali		Negali		p reikšmė
	Abs. Sk.	Proc.	Abs. Sk.	Proc.	
Ar jūsų vaikas žaidžia azartinius žaidimus?					
Tikrai žaidžia	16	100,0	0	0,0	0,282
Tikrai nežaidžia	135	99,3	1	0,7	
Turbūt žaidžia	11	100,0	0	0,0	
Turbūt nežaidžia	63	98,4	1	1,6	
Nežinau	12	92,3	1	7,7	
Ar jūsų vaikas (-ai) žaidžia kompiuterinius žaidimus arba žaidimus telefone?					
Žaidžia	182	98,9	2	1,1	0,856
Nežaidžia	50	98,0	1	2,0	
Nežinau	5	100,0	0	0,0	
Ar jums kyla problemų su Jūsų vaiko (-ų) elgesiu?					
Taip, kyla	140	100,0	0	0,0	0,039
Ne, nekyla	97	97,0	3	3,0	

Įvertinus respondentų pasiskirstymą atsakant į klausimą „Ar sutinkate, jog azartiniais lošimais užsiimantiems vaikams yra didesnė tikimybė pabandyti kitus žalingus įpročius (rūkymą, alkoholį, narkotines medžiagas)?“ pagal respondentų vaikų įsitraukimo į azartą keliančius žaidimus veiksniai, atsakymai reikšmingai nesiskyrė priklausomai nuo vaikų įsitraukimo į azartinius žaidimus, žaidimus kompiuteryje ar telefone bei vaikų elgesio problemų ( $p > 0,05$ ). (80 lentelė)

**80 lentelė.** Respondentų (%) pasiskirstymas atsakant į klausimą, ar sutinkate, jog azartiniais lošimais užsiimantiems vaikams yra didesnė tikimybė pabandyti kitus žalingus įpročius (rūkymą, alkoholį, narkotines medžiagas) bei vaikų įsitraukimo į azartą keliančius žaidimus veiksnius.

Vaikų įsitraukimo į azartą keliančius žaidimus veiksniai	Respondentų pasiskirstymas, pagal nuomonę, ar sutinkate, jog azartiniais lošimais užsiimantiems vaikams yra didesnė tikimybė pabandyti kitus žalingus įpročius (rūkymą, alkoholį, narkotines medžiagas)				
	Sutinku		Nesutinku		p reikšmė
	Abs. Sk.	Proc.	Abs. Sk.	Proc.	
Ar jūsų vaikas žaidžia azartinius žaidimus?					
Tikrai žaidžia	8	50,0	8	50,0	0,232
Tikrai nežaidžia	91	66,9	45	33,1	
Turbūt žaidžia	5	45,5	6	54,5	
Turbūt nežaidžia	47	73,4	17	26,6	
Nežinau	9	69,2	4	30,8	
Ar jūsų vaikas (-ai) žaidžia kompiuterinius žaidimus arba žaidimus telefone?					
Žaidžia	121	65,8	63	34,2	0,771
Nežaidžia	36	70,6	15	29,4	
Nežinau	3	60,0	2	40,0	
Ar jums kyla problemų su Jūsų vaiko (-ų) elgesiu?					
Taip, kyla	95	67,9	45	32,1	0,643
Ne, nekyla	65	65,0	35	35,0	

Įvertinus respondentų pasiskirstymą atsakant į klausimą „Ar sutinkate, jog nepilnamečiams asmenims azartiniai lošimai negali kelti neigiamos įtakos ir tai yra tik laiko praleidimo būdas be tolimesnių pasekmių?“ pagal respondentų vaikų įsitraukimo į azartą keliančius žaidimus veiksnius, atsakymai reikšmingai nesiskyrė priklausomai nuo vaikų įsitraukimo į azartinius žaidimus, žaidimus kompiuteryje ar telefone bei vaikų elgesio problemų ( $p > 0,05$ ). (81 lentelė)

**81 lentelė.** Respondentų (%) pasiskirstymas atsakant į klausimą, ar sutinkate, jog nepilnamečiams asmenims azartiniai lošimai negali kelti neigiamos įtakos ir tai yra tik laiko praleidimo būdas be tolimesnių pasekmių bei vaikų išitraukimo į azartą keliančius žaidimus veiksnius.

Vaikų išitraukimo į azartą keliančius žaidimus veiksniai	Respondentų pasiskirstymas, pagal nuomonę, ar sutinkate, jog nepilnamečiams asmenims azartiniai lošimai negali kelti neigiamos įtakos ir tai yra tik laiko praleidimo būdas be tolimesnių pasekmių				
	Sutinku		Nesutinku		p reikšmė
	Abs. Sk.	Proc.	Abs. Sk.	Proc.	
Ar jūsų vaikas žaidžia azartinius žaidimus?					
Tikrai žaidžia	3	18,8	13	81,2	0,057
Tikrai nežaidžia	23	16,9	113	83,1	
Turbūt žaidžia	4	36,4	7	63,6	
Turbūt nežaidžia	10	15,6	54	84,4	
Nežinau	6	46,2	7	53,8	
Ar jūsų vaikas (-ai) žaidžia kompiuterinius žaidimus arba žaidimus telefone?					
Žaidžia	33	17,9	151	82,1	0,667
Nežaidžia	12	23,5	39	76,5	
Nežinau	1	20,0	4	80,0	
Ar jums kyla problemų su Jūsų vaiko (-ų) elgesiu?					
Taip, kyla	23	16,4	117	83,6	0,202
Ne, nekyla	23	23,0	77	77,0	

Įvertinus respondentų pasiskirstymą atsakant į klausimą „Kokias pasekmes gali sukelti užsiėmimas azartiniais žaidimais nepilnamečiams?“ pagal respondentų vaikų išitraukimo į azartą keliančius žaidimus veiksnius, respondentai statistiškai reikšmingai ( $p < 0,05$ ) pasiskirstė priklausomai nuo vaikų išitraukimo į azartinius žaidimus, renkantis skolas ir vagystes, žaidimus kompiuteryje ar telefone, renkantis prastus rezultatus moksluose ir tai, jog azartą keliantys žaidimai negali sukelti neigiamų pasekmių bei vaikų elgesio problemų, renkantis psichologines problemas. Atsakymai reikšmingai nesiskyrė priklausomai nuo vaikų išitraukimo į azartinius



žaidimus, žaidimus kompiuteryje ar telefone bei vaikų elgesio problemų, renkant visus likusius variantus ( $p > 0,05$ ). (82A, 82B, 82C lentelės)

**82A lentelė.** Respondentų (%) pasiskirstymas atsakant į klausimą, kokias pasekmes gali sukelti užsiėmimas azartiniais žaidimais nepilnamečiams bei vaikų įsitraukimo į azartą keliančius žaidimus veiksnius.

Vaikų įsitraukimo į azartą keliančius žaidimus veiksniai	Respondentų pasiskirstymas, pagal nuomonę, kokias pasekmes gali sukelti užsiėmimas azartiniais žaidimais nepilnamečiams					
	Polinkis į žalingus įpročius (rūkymas, alkoholio ar narkotinių medžiagų vartojimas)		Skolos		Vagystės	
	Abs. Sk.	Proc.	Abs. Sk.	Proc.	Abs. Sk.	Proc.
Ar jūsų vaikas žaidžia azartinius žaidimus?						
Tikrai žaidžia	10	62,5	11	68,8	10	62,5
Tikrai nežaidžia	95	69,9	125	91,9	113	83,1
Turbūt žaidžia	4	36,4	6	54,5	4	36,4
Turbūt nežaidžia	49	76,6	56	87,5	48	75,0
Nežinau	10	76,9	11	84,6	10	76,9
p reikšmė	0,093		0,001		0,004	
Ar jūsų vaikas (-ai) žaidžia kompiuterinius žaidimus arba žaidimus telefone?						
Žaidžia	126	68,5	157	85,3	140	76,1
Nežaidžia	38	74,5	47	92,2	42	82,4
Nežinau	4	80,0	5	100,0	3	60,0
p reikšmė	0,627		0,299		0,421	
Ar jums kyla problemų su Jūsų vaiko (-ų) elgesiu?						
Taip, kyla	96	68,6	123	87,9	110	78,6
Ne, nekyla	72	72,0	86	86,0	75	75,0
p reikšmė	0,568		0,672		0,516	

**82B lentelė.** Respondentų (%) pasiskirstymas atsakant į klausimą, kokias pasekmes gali sukelti užsiėmimas azartiniais žaidimais nepilnamečiams bei vaikų įsitraukimo į azartą keliančius žaidimus veksnius.

Vaikų įsitraukimo į azartą keliančius žaidimus veiksniai	Respondentų pasiskirstymas, pagal nuomonę, kokias pasekmes gali sukelti užsiėmimas azartiniais žaidimais nepilnamečiams					
	Psichologinės problemos (nerimas, negebėjimas susikaupti, depresija ir kt.)		Didesnė agresija		Gali susiformuoti priklausomybė nuo azartinių žaidimų	
	Abs. Sk.	Proc.	Abs. Sk.	Proc.	Abs. Sk.	Proc.
Ar jūsų vaikas žaidžia azartinius žaidimus?						
Tikrai žaidžia	15	93,8	11	68,8	15	93,8
Tikrai nežaidžia	126	92,6	100	73,5	128	94,1
Turbūt žaidžia	11	100,0	8	72,7	10	90,9
Turbūt nežaidžia	60	93,8	46	71,9	60	93,8
Nežinau	10	76,9	10	76,9	11	84,6
p reikšmė	0,229		0,989		0,764	
Ar jūsų vaikas (-ai) žaidžia kompiuterinius žaidimus arba žaidimus telefone?						
Žaidžia	171	92,9	134	72,8	172	93,5
Nežaidžia	47	92,2	37	72,5	48	94,1
Nežinau	4	80,0	4	80,0	4	80,0
p reikšmė	0,553		0,937		0,476	
Ar jums kyla problemų su Jūsų vaiko (-ų) elgesiu?						
Taip, kyla	134	95,7	103	73,6	132	94,3
Ne, nekyla	88	88,0	72	72,0	92	92,0
p reikšmė	0,025		0,787		0,484	

**82C lentelė.** Respondentų (%) pasiskirstymas atsakant į klausimą, kokias pasekmes gali sukelti užsiėmimas azartiniais žaidimais nepilnamečiams bei vaikų įsitraukimo į azartą keliančius žaidimus veksnius.

Vaikų įsitraukimo į azartą keliančius žaidimus veiksniai	Respondentų pasiskirstymas, pagal nuomonę, kokias pasekmes gali sukelti užsiėmimas azartiniais žaidimais nepilnamečiams					
	Prasti rezultatai moksluose		Pamokų praleidinėjimas		Azartiniai lošimai nesukelia jokių pasekmių	
	Abs. Sk.	Proc.	Abs. Sk.	Proc.	Abs. Sk.	Proc.
Ar jūsų vaikas žaidžia azartinius žaidimus?						
Tikrai žaidžia	11	68,8	9	56,2	1	6,2
Tikrai nežaidžia	120	88,2	108	79,4	9	6,6
Turbūt žaidžia	10	90,9	10	90,9	0	0,0
Turbūt nežaidžia	56	87,5	55	85,9	6	9,4
Nežinau	11	84,6	10	76,9	3	23,1
p reikšmė	0,288		0,093		0,231	
Ar jūsų vaikas (-ai) žaidžia kompiuterinius žaidimus arba žaidimus telefone?						
Žaidžia	165	89,7	152	82,6	10	5,4
Nežaidžia	40	78,4	37	72,5	7	13,7
Nežinau	3	60,0	3	60,0	2	40,0
p reikšmė	0,023		0,149		0,004	
Ar jums kyla problemų su Jūsų vaiko (-ų) elgesiu?						
Taip, kyla	124	88,6	114	81,4	10	7,1
Ne, nekyla	84	84,0	78	78,0	9	9,0
p reikšmė	0,304		0,513		0,599	

## 7. REZULTATŲ APTARIMAS

Šio baigiamojo darbo tyrimo autorės žiniomis, šis tyrimas yra vienas iš nedaugelio Lietuvoje atliktų tyrimų, kuomet buvo įvertintas Vilniaus mieste gyvenančių tėvų, auginančių nepilnamečius vaikus, požiūris į azartą keliančius žaidimus, tėvų bei vaikų įsitraukimas į azartinius žaidimus. Baigiamojo darbo rezultatai atskleidė, jog 7 iš 10 tėvų, auginančių nepilnamečius vaikus, azartą keliančius žaidimus vertina neigiamai. Neigiamai azartą keliančius žaidimus vertino 8 iš 10 moterų, 7 iš 10 vyrų, 8 iš 10 jausesnių nei 38 metų amžiaus asmenų, 6 iš 10 vyresnių nei 38 metų amžiaus asmenų, 7 iš 10 turinčių aukštąjį išsilavinimą, 5 iš 10 neturinčių aukštojo išsilavinimo, 6 iš 10 dirbančiųjų bei turinčių sutuoktinį (-ę), beveik visi nedirbantys bei neturintys sutuoktinio (-ės), 7 iš 10 turinčių vieną vaiką šeimoje ir 7 iš 10 turinčių daugiau nei vieną vaiką šeimoje. Kanadoje atliktame tyrime, apie tėvų požiūrį į azartą keliančius žaidimus, rezultatai parodė, kad tik 40 % visų apklaustų tėvų, kurie augina paauglius, azartą keliančius žaidimus vertino kaip neigiamą įtaką ir žalą sveiaktai keliančią veiklą [11].

Net 60,4% apklaustųjų tėvų yra susidūrę su azartiniais žaidimais, žaidžiamais artimoje aplinkoje. 30,4% respondentų patys žaidžia azartinius žaidimus, daugiausiai žaidžia loterinius žaidimus, dalyvauja televizijos, radijo, socialinių tinklų, spaudos konkursuose bei žaidžia kompiuterinius žaidimus.

Buvo nustatyta, kad didžioji dalis Vilniuje gyvenančių tėvų azartinius žaidimus vertina neigiamai, tačiau teigiamai azartinius žaidimus vertina tie tėvai, kurie patys žaidžia, yra susidūrę su azartą keliančius žaidimus žaidžiančiais šeimos nariais, bei daugiau teigiamai azartinius žaidimus vertina tie, kurie žaidžia rečiau nei kartą per mėnesį nei tie, kurie žaidžia rečiau nei kartą per mėnesį.

Kazino žaidimus, lažybas ir statymus, automatines lošimo mašinas bei kompiuterinius žaidimus respondentai rinkosi kaip labiausiai galinčius sukelti priklausomybę azartinius žaidimus. Pagal lytį, moterys daugiausiai rinkosi automatines lošimo mašinas, kompiuterinius žaidimus, pokerį labiau nei vyrai, kaip azartinius žaidimus, kurie gali kelti priklausomybę, tačiau įdomu tai, jog daugiau vyrų nei moterų rinkosi dalyvavimą televizijos, radijo, socialinių tinklų, spaudos konkursuose ir loterinius žaidimus. Pagal amžių ir išsilavinimą didelio skirtumo tarp pasirinkimų nebuvo pastebėta, tik turintys aukštąjį išsilavinimą tėvai automatines lošimo mašinas ir pokerį vertino kaip didesnės rizikos azartinius lošimus priklausomybėms nei neturintys aukštojo išsilavinimo. Pagal užimtumą, šeiminei padėtį ir vaikų skaičių šeimoje, labiausiai išsiskyrė atsakymai, kuomet neturintys sutuoktinio asmenys daugiau rinkosi kompiuterinius žaidimus ir

loterijas nei turintys sutuoktinį. Taip pat buvo nustatyta, jog tie tėvai, kurie žaidžia pokerį labiau linkę azartinius žaidimus vertinti teigiamai. Įdomu tai, jog tie tėvai, kurie žaidžia loterinius žaidimus bei dalyvauja televizijos, radijo, socialinių tinklų, spaudos konkursuose, būtent šiuos žaidimus nurodė kaip galinčius sukelti priklausomybę azartą keliantiems žaidimams. Taipogi, loteriniai žaidimai buvo populiariausias pasirinkimas tarp kitus azartą keliančius žaidimus žaidžiančių tėvų, taip pat tų, kurie žaidžia azartinius žaidimus ir žaidžia rečiau nei kartą per mėnesį, nurodant, jog loteriniai žaidimai gali sukelti priklausomybę. Tėvai, kurie turi problemų su savo vaikų elgesiu, daugiausiai rinkosi kompiuterinius žaidimus, loterijas ir pokerį, kaip galinčius sukelti priklausomybę azartą keliantiems žaidimams. Visuomenės nuomonės ir rinkos tyrimų centro „VILMORUS“ 2021 metais Lietuvoje atlikta apklausa parodė, jog didžioji dalis žaidžiančių azartinius žaidimus nurodė, jog azartiniai žaidimai gali sukelti priklausomybę [17].

Baigiamojo darbo rezultatai atskleidė, jog 30,8% tėvų mano, jog vaikai gali žaisti azartą keliančius žaidimus. Atsakymai reikšmingai nesiskyrė pagal socialinius ir demografinius rodiklius bei vaikų įsitraukimą į azartą keliančius žaidimus, tačiau tie tėvai, kurie azartą keliančius žaidimus žaidžia dažniau nei kartą per mėnesį, labiau linkę sutikti, jog vaikai gali žaisti azartinius žaidimus. Kanadoje atlikto tyrimai rezultatai atskleidė, kad tėvai taip pat labiau linkę manyti, jog azartą keliantys žaidimai nedaro blogos įtakos jų atžaloms [11].

Rezultatai rodo, jog tėvai azartinių žaidimų reklamų prisidėjimą prie priklausomybių susidarymo vertina skirtingai, 59,2% tėvų atsakė, jog azartinių žaidimų reklama prisideda prie priklausomybių. Azartinių lošimų reklamas, kaip prisidedančias prie priklausomybių susidarymo daugiau vertino moterys, jaunesni nei 38 metų amžiaus asmenys, turintys aukštąjį išsilavinimą, nedirbantys, neturintys sutuoktinio ir šeimoje turintys daugiau nei vieną vaiką, nežaidžiantys azartinių žaidimų tėvai. Kanadoje atlikto tyrimo duomenimis, 17–18 metų tėvai labiau sutiko su teiginiu, jog jokios blogos įtakos nedaro paauglių pokerio žaidimo stebėjimas per televiziją [11].

Taip pat baigiamojo darbo rezultatai parodė, kad 67,5% tėvų mano, jog žaidžiant azartinius žaidimus galima padidinti savo pajamas. Rezultatai rodo, jog taip mano daugiau vyrai nei moterys, jaunesni nei 38 metų amžiaus asmenys, turintys aukštąjį išsilavinimą, nedirbantys ir neturintys sutuoktinio ir žaidžiantys azartinius žaidimus tėvai. Be to tėvai, kurių vaikai nežaidžia azartinių žaidimų ir tėvai, kurie turi problemų su savo vaikų elgesiu mano, kad taip pat azartiniais lošimais galima padidinti savo pajamas. Kanadoje atliktoje 5 metų lyginamojoje, tėvų nuomonės apie azartą keliančius žaidimus, analizėje, respondentai atsakydami apie paauglių galimas priežastis įsitraukti į azartą keliančius žaidimus, dauguma tėvų (84 %) manė, kad paaugliai žaidžia azartinius žaidimus, norėdami užsidirbti pinigų, tik 14% manė priešingai. Šie procentai reikšmingai nesiskyrė nuo gautų prieš 5 metus atliktoje apklausoje [4].

Rezultatai parodė, kad didžioji dalis tėvų nemano, kad azartiniai žaidimai prisideda prie žalingų įpročių ir psichologinių problemų atsiradimo, nors dauguma mokslinės lietratūros šaltinių [20,21,22,23] nurodo, kad azartą keliantys žaidimai prisideda prie nemigos, depresijos simptomų, elgesio sutrikimų, taip pat žaidžiant azartinius žaidimus kyla didesnė rizika įnykti į alkoholio ar kitų svaigiujų medžiagų vartojimą. Statistiškai reikšmingai daugiau nedirbantys, turintys aukštąjį išsilavinimą, žaidžiantys loterinius žaidimus asmenys, teigė nemanantys, jog azartiniai žaidimai gali prisidėti prie žalingų įpročių atsiradimo. Tačiau įdomu tai, jog turintys aukštąjį išsilavinimą, turintys lošiančių artimųjų, žaidžiantys loterinius žaidimus tėvai, statistiškai reikšmingai vertina azartinius žaidimus, kaip negalinčius sukelti psichologinių problemų. Bulanik Koc E. ir kt. [24] atlikto tyrimo apie tėvų, kurių vaikai kenčia nuo internetinių žaidimų priklausomybės, apklausa parodė, jog lyginant dvi grupes – kenčiančių nuo internetinių žaidimų priklausomybės vaikų ir kontrolinės grupės, kenčiantieji nuo priklausomybės dažniau turėjo diagnozuotą depresiją, socialinę fobiją, aktyvumo ir dėmesio sutrikimą ir agresyvumo bei elgesio sutrikimus.

Baigiamojo darbo tyrime didžioji dauguma tėvų sutiko su teiginiais, jog vaikystėje ir paauglystėje matant lošiančius tėvus ar nepilnametystės amžiuje pradėdant žaisti azartą keliančius žaidimus, suaugus yra didesnė tikimybė labiau įsitraukti ar net būti priklausomu nuo azartą keliančių žaidimų. Statistiškai reikšmingai tėvai, kurie turi lošiančių artimųjų, patys žaidžia loterinius žaidimus, teigė manantys, jog įnykimas į azartinius žaidimus vaikystėje ar paauglystėje gali turėti įtakos priklausomybei nuo lošimų suaugusiame amžiuje. O tėvai, kurie patys žaidžia azartinius žaidimus bei jų vaikai žaidžia azartinius ir kompiuterinius žaidimus – statistiškai reikšmingai atsakė, jog tėvų lošimo pavyzdys skatina vaikus užsiimti azartiniais žaidimais. Šio baigiamojo darbo rezultatai buvo panašūs, kaip ir Kanadoje atliktos 5 metų lyginamosios tėvų požiūrio į azartą keliančius žaidimus analizės, 83% respondentų teigė, kad vaikas, kurio vienas iš tėvų turi problemų su lošimu, turi didesnę riziką vystytis panšioms problemoms, o prieš 5 metus į šį klausimą atsakė 6% daugiau respondentų. Taip pat apklausoje, atliktoje prieš 5 metus, tėvai, kurie sutiko su teiginiu, jog azartinių žaidimų žaidimas yra geras laiko praleidimo būdas visai šeimai, taip pat sumažėjo nuo 18% iki 9% [4]. Kiti moksliniai šaltiniai taip pat teigia, jog paaugliai turi didesnę polinkį žaisti azartą keliančius žaidimus, jei artimas giminaitis, tėvai, globėjai ar labai artimi draugai žaidžia azartinius žaidimus [23,24].

Taip pat didžiausia dalis tėvų sutinka su teiginiu, jog azartiniai žaidimai blogina santykius su šeima ir draugais. Didžioji dalis tėvų pritarė šiam teiginiui, kurie nežaidžia azartinių žaidimų, žaidžia rečiau nei kartą per mėnesį, žaidžia loterinius ir kompiuterinius žaidimus.

**Tyrimo ribotumai** Nors šio tyrimo anketos buvo platinamos per socialinius tinklus ir buvo įdėta daug pastangų, siekiant surinkti Vilniaus miesto gyventojus reprezentuojančią imtį, tyrimo

anketa buvo platinama tik socialinio tinklo „Facebook“ puslapiuose arba oficialiose savivaldybės svetainėse. Tikėtina, kad kitų, socialiniais tinklais nesinaudojančių, gyventojų žinios ir požiūris į tirtus klausimus galėjo skirtis.

## 8. IŠVADOS

1. Daugiau nei pusė Vilniaus mieste gyvenančių tėvų, auginančių nepilnamečius vaikus, išreiškė neigiamą nuomonę apie azartą keliančius žaidimus, tačiau nemaža dalis tėvų azartinius žaidimus vertina teigiamai. Vertinant tėvų požiūrį į azartą keliančius žaidimus, pagal socialinius ir demografinius veiksnius, statistiškai reikšmingai azartinius žaidimus daugiau teigiamai vertino 38 metų amžiaus ir vyresni, dirbantys ir turintys sutuoktinį (-ę) respondentai.

2. Pagal tėvų patirčių, žaidžiant azartą keliančius žaidimus, veiksnius, statistiškai reikšmingai daugiau tėvų azartinius žaidimus vertino teigiamai, kurie azartą keliančius žaidimus žaidžia daugiau nei kartą per mėnesį. Respondentų nuomonė statistiškai reikšmingai nesiskyrė nuo žaidžiamų azartinių žaidimų rūšies.

3. Pagal tėvų auginamų vaikų, kurie yra įsitraukę į azartinius žaidimus, veiksnius, statistiškai reikšmingai respondentų nuomonė nesiskyrė nuo jų vaikų įsitraukimo į azartinius, kompiuterinius ar žaidimus telefone bei ar respondentai susiduria su vaikų elgesio problemomis. Dauguma tėvų, kurių vaikai žaidžia virtualius žaidimus, kompiuterinius žaidimus vertina neigiamai ir galinčius sukelti priklausomybę azartą keliantiems žaidimams, tačiau azartinius žaidimus nevertina, kaip galinčius prisidėti prie žalingų įpročių ar psichologinių problemų atsiradimo.



## 9. REKOMENDACIJOS

1. Visuomenės sveikatos biurams platinti informacinius leidinius tėvams, auginantiems nepilnamečius vaikus, apie azartą keliančių žaidimų daromą žalą šeimos gerovei ir suaugusių bei vaikų ir paauglių sveikatai.

2. Dirbantiems visuomenės sveikatos biuruose ir informuojantiems gyventojus apie azartinių žaidimų žalą, rekomenduojama atsižvelgti į šio baigiamojo darbo tyrimo rezultatus, didesnę dėmesį skiriant 38 metų amžiaus ir vyresniems, dirbantiems ir turintiems sutuoktinį (-ę) asmenims bei tėvams, kurie azartą keliančius žaidimus žaidžia dažniau nei kartą per mėnesį.

3. Sveikatos apsaugos ministerijai, Švietimo, mokslo ir sporto ministerijai ir ugdymo įstaigoms, rekomenduotina bendradarbiaujant organizuoti tėvų, auginančių nepilnamečius vaikus, informavimą apie azartą keliančių žaidimų žalą vaikų paauglių ir šeimų psichinei sveikatai ir gerovei.

## 10. LITERATŪROS SĄRAŠAS

1. Blinn-Pike, L., Worthy, S. L., & Jonkman, J. N. (2010). Adolescent gambling: A review of an emerging field of research. *Journal of Adolescent Health*, 47(3), 223–236.
2. Bischof A, Meyer C, Bischof G, Guertler D, Kastirke N, John U, et al. Association of sociodemographic, psychopathological and gambling-related factors with treatment utilization for pathological gambling. *Eur Addict Res*. 2014;20(4):167–73.
3. Jiménez-Murcia S, Granero R, Fernández-Aranda F, Stinchfield R, Tremblay J, Steward T, et al. Phenotypes in Gambling Disorder Using Sociodemographic and Clinical Clustering Analysis: An Unidentified New Subtype? *Frontiers in Psychiatry* [Internet]. 2019 [cited 2023 May 6];10. Available from: <https://www.frontiersin.org/articles/10.3389/fpsy.2019.00173>
4. Ladouceur R, Vitaro F, Côté M. Parents' Attitudes, Knowledge, and Behavior Toward Youth Gambling: A Five-Year Follow-up. *Journal of gambling studies / co-sponsored by the National Council on Problem Gambling and Institute for the Study of Gambling and Commercial Gaming*. 2001 Feb 1;17:101–16.
5. Mora-Salgueiro J, García-Estela A, Hogg B, Angarita-Osorio N, Amann BL, Carlbring P, et al. The Prevalence and Clinical and Sociodemographic Factors of Problem Online Gambling: A Systematic Review. *Journal of Gambling Studies*. 2021 Sep 1;37(3):899–926.
6. Griffiths M, Wardle H, Orford J, Sproston K, Erens B. Sociodemographic correlates of internet gambling: findings from the 2007 british gambling prevalence survey. *Cyberpsychol Behav*. 2009 Apr;12(2):199–202.
7. Ekholm O, Eiberg S, Davidsen M, Holst M, Larsen CVL, Juel K. The Prevalence of Problem Gambling in Denmark in 2005 and 2010: A Sociodemographic and Socioeconomic Characterization. *J Gambl Stud*. 2014 Mar 1;30(1):1–10.
8. Bastiani, L., Gori, M., Colasante, E., Siciliano, V., Capitanucci, D., Jarre, P., & Molinaro, S. (2013). Complex factors and behaviors in the gambling population of Italy. *Journal of Gambling Studies*, 29(1), 1–13.
9. Donati MA, Beccari C, Sanson F, Sareri GI, Primi C. Parental gambling frequency and adolescent gambling: A cross-sectional path model involving adolescents and parents. *PLOS ONE*. 2023 Feb 13;18(2):e0280996.
10. McComb JL, Sabiston CM. Family Influences on Adolescent Gambling Behavior: A Review of the Literature. *J Gambl Stud*. 2010 Dec 1;26(4):503–20.
11. Campbell C, Derevensky J, Meerkamper E, Cutajar J. Parents' Perceptions of Adolescent Gambling: A Canadian National Study. *JGI*. 2011 Jun 1;(25):36.

12. Martins S, Ghandour L, Lee G, Storr C. Sociodemographic and Substance Use Correlates of Gambling Behavior in the Canadian General Population. *Journal of addictive diseases*. 2010 Jul 1;29:338–51.
13. Grönroos T, Kouvonen A, Kontto J, Salonen AH. Socio-Demographic Factors, Gambling Behaviour, and the Level of Gambling Expenditure: A Population-Based Study. *J Gambl Stud*. 2022 Dec 1;38(4):1093–109.
14. Dickson, L. M., Derevensky, J. L., & Gupta, R. (2002). The prevention of gambling problems in youth: A conceptual framework. *Journal of Gambling Studies*, 18(2), 97–159.
15. Canale N, Vieno A, ter Bogt T, Pastore M, Siciliano V, Molinaro S. Adolescent Gambling-Oriented Attitudes Mediate the Relationship Between Perceived Parental Knowledge and Adolescent Gambling: Implications for Prevention. *Prev Sci*. 2016 Nov 1;17(8):970–80.
16. Kwon JH, Chung CS, Lee J. The Effects of Escape from Self and Interpersonal Relationship on the Pathological Use of Internet Games. *Community Ment Health J*. 2011 Feb 1;47(1):113–21.
17. Visuomenės nuomonės ir rinkos tyrimų centro „VILMORUS“ 2021 m. lapkričio mėn. 15 - 27 d. atlikta reprezentatyvi Lietuvos gyventojų apklausa „Azartiniai lošimai ir loterija“.
18. 1. Riley BJ, Oster C, Rahamathulla M, Lawn S. Attitudes, Risk Factors, and Behaviours of Gambling among Adolescents and Young People: A Literature Review and Gap Analysis. *International Journal of Environmental Research and Public Health*. 2021 Jan;18(3):984.
19. Macey, J., & Hamari, J. (2018b). Investigating relationships between video gaming, spectating esports, and gambling. *Computers in Human Behavior*, 80, 344–352.
20. Sigman A. Visual voodoo: the biological impact of watching television. *The Biologist*, 2007, 54 (1): 14-19.
21. Khundadze M, Geladze N, Kapanadze N. Impact of internet gambling on mental and psychological health of children of various ages. *Georgian Med News*. 2017 Mar;(264):50–3.
22. Dixon RW, Youssef GJ, Hasking P, Yücel M, Jackson AC, Dowling NA. The relationship between gambling attitudes, involvement, and problems in adolescence: Examining the moderating role of coping strategies and parenting styles. *Addictive Behaviors*. 2016 Jul 1;58:42–6.
23. Dickson L, Derevensky JL, Gupta R. Youth Gambling Problems: Examining Risk and Protective Factors. *International Gambling Studies*. 2008 Apr 1;8(1):25–47.
24. Bulanik Koc E, Karacetin G, Mutlu C, Onal BS, Ciftci A, Ercan O. Assessment of attitude of parents towards adolescents with Internet gaming disorder. *Pediatrics International*. 2020;62(7):848–56.

## 11. PRIEDAI

### 11.1 Priedas Nr. 1

#### Nepilnamečius vaikus auginančių tėvų požiūris į azartą keliančius žaidimus

Sveiki,

esu Vilniaus universiteto Medicinos fakulteto II kurso visuomenės sveikatos magistrantė Kornelija Stončaitytė. Šiuo metu atlieku mokslinį tyrimą, kurio metu siekiu išsiaiškinti nepilnamečius vaikus auginančių tėvų požiūrį į azartinius lošimus. Jeigu auginate nepilnametį vaiką, kviečiu Jus dalyvauti mano atliekamame tyrime. Šis tyrimas yra anoniminis. Jo rezultatai bus skelbiami apibendrintai, todėl nebus galima atpažinti jame dalyvavusių asmenų. Jeigu sutinkate dalyvauti tyrime, prašau užpildyti šią anketą.

Jeigu prie klausimo nenurodyta kitaip, prašau pažymėti tik vieną atsakymo variantą. Šio tyrimo metu azartiniais lošimais laikome - kazino žaidimus, bingo, lažybas (statymus), loterijas, automatines lošimo mašinas, televizijos, radijo, socialinių tinklų, spaudos konkursus, pokerį, kompiuterinius žaidimus (kurie žaidžiami gaunant piniginių atlygį).

#### Informacija apie Jus

1. Lytis
  - Vyras
  - Moteris
2. Jūsų amžius (metais): \_\_\_\_\_
3. Jūsų išsimokslinimas:
  - Pradinis (4 klasės)
  - Pagrindinis (10 klasių)
  - Vidurinis (vidurinė mokykla 11(12) klasių)
  - Specialusis vidurinis (profesinė technikos mokykla)
  - Aukštesnysis (technikumas, nebaigtas aukštasis)
  - Aukštasis (baigtas universitetas, kolegija)
  - Kita: \_\_\_\_\_
4. Jūsų užimtumas:
  - Vadovas (-ė), įmonės savininkas (-ė)
  - Valstybės tarnautojas (-a)
  - Biuro darbuotojas (-a), specialistas (-ė)
  - Paslaugų sektoriaus darbuotojas (-a)/pardavėjas (-a)
  - Darbininkas (-ė), ūkininkas (-ė)
  - Pensininkas (-ė)
  - Studentas (-ė), mokinys (-ė)
  - Esu vaiko priežiūros atostogose
  - Bedarbis (-ė)
  - Kita: \_\_\_\_\_
5. Jūsų šeiminė padėtis
  - Vedęs (ištekėjusi)
  - Nevedęs (netekėjusi)

- Išsiskyręs (-usi)
  - Našlys (-ė)
6. Jūsų vaiko (-ų) amžius (įrašykite – jeigu auginate kelis vaikus, išvardinkite visus): \_\_\_\_\_
7. Jūsų vaiko (-ų) lytis (įrašykite – jeigu auginate kelis vaikus, išvardinkite visus ta pačia tvarka, kaip ir nurodydami jų amžių): \_\_\_\_\_

### **Jūsų azartinių lošimų patirtis**

8. Kaip vertinate azartinius lošimus?
- Teigiamai
  - Neigiamai
  - Neturiu nuomonės
9. Ar teko susidurti su azartiniais lošimais draugų rate, šeimoje?
- Taip
  - Ne
10. Ar asmeniškai Jūs žaidžiate / esate žaidę azartinius žaidimus?
- Nežaidžiu ir niekada nežaidžiau
  - Šiuo metu nežaidžiu, bet žaisdavau praeityje
  - Žaidžiu keletą kartų per metus
  - Žaidžiu kartą ar kelis kartus per mėnesį
  - Žaidžiu kiekvieną savaitę
11. Jei žaidžiate azartinius žaidimus, ar dažnai tai darote?
- Kasdien
  - Vieną, kelis kartus į savaitę
  - Porą ar daugiau kartų į mėnesį
  - Kelis kartus į pusmetį
  - Vieną ar porą kartų į metus
  - Nežaidžiu azartinių žaidimų
12. Jei žaidžiate azartinius žaidimus, pasirinkite kokius (pažymėkite visus Jums tinkamus atsakymo variantus):
- Kazino žaidimai
  - Bingo
  - Lažybos (statymai)
  - Loterijos
  - Automatinės lošimo mašinos
  - Televizijos, radijo, socialinių tinklų, spaudos konkursai
  - Pokeris
  - Kompiuteriniai žaidimai
  - Kita (įrašyti) \_\_\_\_\_
  - Nežaidžiu
13. Kurie, jūsų nuomone, azartiniai lošimai gali sukelti priklausomybę? (pažymėkite visus Jums tinkamus atsakymo variantus):
- Kazino žaidimai
  - Bingo
  - Lažybos (statymai)
  - Loterijos

- Automatinės lošimo mašinos
- Televizijos, radijo, socialinių tinklų, spaudos konkursai
- Pokeris
- Kompiuteriniai žaidimai
- Kita (įrašyti) \_\_\_\_\_
- Nei vienas iš azartinių lošimų nekelia priklausomybės

## 14. Ar sutinkate su šiais teiginiais?

Azartiniai lošimai sukelia priklausomybę	<input type="checkbox"/> Sutinku	<input type="checkbox"/> Iš dalies sutinku	<input type="checkbox"/> Nei sutinku, nei nesutinku	<input type="checkbox"/> Iš dalies nesutinku	<input type="checkbox"/> Nesutinku
Žmogus vieną kartą pabandęs azartinčius lošimus – taps priklausomu	<input type="checkbox"/> Sutinku	<input type="checkbox"/> Iš dalies sutinku	<input type="checkbox"/> Nei sutinku, nei nesutinku	<input type="checkbox"/> Iš dalies nesutinku	<input type="checkbox"/> Nesutinku
Jokių azartinių lošimų neturėtų žaisti nepilnamečiai asmenys	<input type="checkbox"/> Sutinku	<input type="checkbox"/> Iš dalies sutinku	<input type="checkbox"/> Nei sutinku, nei nesutinku	<input type="checkbox"/> Iš dalies nesutinku	<input type="checkbox"/> Nesutinku
Azartiniai lošimai neturėtų būti televizijos, radijo, spaudos ir kitose reklamose	<input type="checkbox"/> Sutinku	<input type="checkbox"/> Iš dalies sutinku	<input type="checkbox"/> Nei sutinku, nei nesutinku	<input type="checkbox"/> Iš dalies nesutinku	<input type="checkbox"/> Nesutinku
Azartinių lošimų reklama prisideda prie priklausomybės lošimams	<input type="checkbox"/> Sutinku	<input type="checkbox"/> Iš dalies sutinku	<input type="checkbox"/> Nei sutinku, nei nesutinku	<input type="checkbox"/> Iš dalies nesutinku	<input type="checkbox"/> Nesutinku
Azartiniai lošimai leidžia žmogui atsipalaiduoti	<input type="checkbox"/> Sutinku	<input type="checkbox"/> Iš dalies sutinku	<input type="checkbox"/> Nei sutinku, nei nesutinku	<input type="checkbox"/> Iš dalies nesutinku	<input type="checkbox"/> Nesutinku
Azartiniais lošimais galima padidinti savo pajamas	<input type="checkbox"/> Sutinku	<input type="checkbox"/> Iš dalies sutinku	<input type="checkbox"/> Nei sutinku, nei nesutinku	<input type="checkbox"/> Iš dalies nesutinku	<input type="checkbox"/> Nesutinku
Azartiniai lošimai paskatina atsirasti/sustiprina kitas priklausomybes (rūkymas, alkoholio vartojimas)	<input type="checkbox"/> Sutinku	<input type="checkbox"/> Iš dalies sutinku	<input type="checkbox"/> Nei sutinku, nei nesutinku	<input type="checkbox"/> Iš dalies nesutinku	<input type="checkbox"/> Nesutinku
Azartiniai lošimai iššaukia ligas (depresiją, nerimą, kt.)	<input type="checkbox"/> Sutinku	<input type="checkbox"/> Iš dalies sutinku	<input type="checkbox"/> Nei sutinku, nei nesutinku	<input type="checkbox"/> Iš dalies nesutinku	<input type="checkbox"/> Nesutinku
Lošimai kortomis, loterijų žaidimai, konkursai televizijoje, radijo laidose, socialiniuose tinkluose, spaudoje – nedaro neigiamos įtakos nepilnamečiams ir vaikai bei paaugliai gali juos žaisti	<input type="checkbox"/> Sutinku	<input type="checkbox"/> Iš dalies sutinku	<input type="checkbox"/> Nei sutinku, nei nesutinku	<input type="checkbox"/> Iš dalies nesutinku	<input type="checkbox"/> Nesutinku

Azartinius reikėtų uždrausti	<input type="checkbox"/>	<input type="checkbox"/>	<input type="checkbox"/>	<input type="checkbox"/>	<input type="checkbox"/>
	Sutinku	Iš dalies sutinku	Nei sutinku, nei nesutinku	Iš dalies nesutinku	Nesutinku
Jei azartiniuose lošimuose pradedama dalyvauti paauglystėje, yra didesnė rizika susidaryti priklausomybei lošimams vėlesniame amžiuje	<input type="checkbox"/>	<input type="checkbox"/>	<input type="checkbox"/>	<input type="checkbox"/>	<input type="checkbox"/>
	Sutinku	Iš dalies sutinku	Nei sutinku, nei nesutinku	Iš dalies nesutinku	Nesutinku

15. Kaip manote, ar gali nepilnamečius asmenis paskatinti užsiimti azartiniais lošimais, kuomet mato lošiančius tėvus/globėjus?
- Taip  
 Ne
16. Kaip manote, ar azartiniai lošimai yra lengvai prieinami kiekvienam žmogui?
- Taip  
 Ne
17. Kaip manote, kokią įtaką daro azartiniai lošimai žmogui?
- Tik teigiamą  
 Teigiamą  
 Ir teigiamą ir neigiamą  
 Neigiamą  
 Tik neigiamą
18. Kaip manote, ar azartiniai lošimai blogina santykius su šeima, draugais ir kitais artimais žmonėmis?
- Taip  
 Ne
19. Kaip manote, ar azartiniai lošimai visada susiję su pinigų ir turto praradimu?
- Taip  
 Ne

### Nepilnamečių asmenų polinkis užsiimti azartiniais lošimais

20. Ar jūsų vaikas (-ai) žaidžia azartinius žaidimus?
- Tikrai žaidžia  
 Tikrai nežaidžia  
 Turbūt žaidžia  
 Turbūt nežaidžia  
 Nežinau
21. Ar jūsų vaikas (-ai) žaidžia kompiuterinius žaidimus arba žaidimus telefone?
- Žaidžia  
 Nežaidžia  
 Nežinau
22. Ar jums kyla problemų su Jūsų vaiko (-ų) elgesiu?
- Taip, dažnai.  
 Taip, kartais  
 Taip, bet retai

- Beveik niekada
  - Ne, niekada
23. Ar pastebite, jog jūsų vaikas (-ai) elgtųsi agresyviai?
- Taip, dažnai
  - Taip, kartais
  - Taip, bet retai
  - Beveik niekada
  - Ne, niekada
24. Kaip manote ar žaidžiant azartinius žaidimus nepilnamečiams vaikams gali formuotis netinkamas elgesys ir psichologinės problemos (agresija, nerimas, depresija ir pan.)?
- Gali
  - Negali
25. Ar sutinkate, jog azartiniais lošimais užsiimantiems vaikams yra didesnė tikimybė pabandyti kitus žalingus įpročius (rūkymą, alkoholį, narkotines medžiagas)?
- Tikrai sutinku
  - Sutinku
  - Nei sutinku nei nesutinku
  - Nesutinku
  - Tikrai nesutinku
26. Ar sutinkate, jog nepilnamečiams asmenims azartiniai lošimai negali kelti neigiamos įtakos ir tai yra tik laiko praleidimo būdas be tolimesnių pasekmių?
- Tikrai sutinku
  - Sutinku
  - Nei sutinku nei nesutinku
  - Nesutinku
  - Tikrai nesutinku
27. Kaip manote, kokias pasekmes gali sukelti užsiėmimas azartiniais žaidimais nepilnamečiams? (pažymėkite visus Jums tinkamus atsakymo variantus):
- Polinkis į žalingus įpročius (rūkymas, alkoholio ar naktinių medžiagų vartojimas)
  - Skolos
  - Vagystės
  - Psichologinės problemos (nerimas, negebėjimas susikaupti, depresija ir kt.)
  - Didesnė agresija
  - Gali susiformuoti priklausomybė nuo azartinių žaidimų
  - Prasti rezultatai moksluose
  - Pamokų praleidinėjimas
  - Kita (įrašyti): \_\_\_\_\_
  - Azartiniai lošimai nesukelia jokių pasekmių